

2019

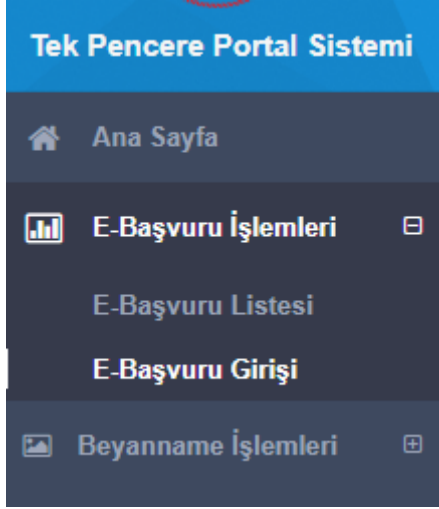
# ÖZEL FATURA

YÜKÜMLÜ KILAVUZU  
GÜMRÜKLER GENEL MÜDÜRLÜĞÜ

T.C. TİCARET BAKANLIĞI | ELEKTRONİK GÜMRÜK İŞLEMLERİ DAİRESİ

2019/15 sayılı Genelge uyarınca özel fatura bilgilerinin Tek Pencere Sistemi üzerinden beyan edilebilmesi için E-devlet üzerinden Tek Pencere Sistemi'ne giriş yapılır. Söz konusu sisteme giriş için Tek Pencere Yetkisi gereklidir; yetkiye sahip olunmaması halinde ilgili gümrük idaresine başvurularak yetki temin edilir.

Sisteme giriş yapıldıktan sonra açılan sayfada sol tarafta yer alan “E-Başvuru İşlemleri” butonuna tıklanır ve ardından “E-Başvuru Girişi” butonuna tıklanır.



Açılan ekranda;

- Kurum Kodu olarak T.C. HAZİNE VE MALİYE BAKANLIĞI seçilir.
- Belge Kodu olarak 0999 – TPS Özel Fatura seçilir.

Belgeye ilişkin diğer zorunlu alanlar doğru bir şekilde doldurulduktan sonra “Kaydet” butonuna tıklanır.

Başvuru Giriş İşlemleri	
Kurum Kodu	T.C. HAZİNE VE MALİYE BAKANLIĞI
Belge Kodu	0999 - TPS-Özel Fatura
Dayanak	KDV Genel Uygulama Tebliği
Gümrük	Seçiniz...
Rejim	Seçiniz...
Gideceği Ülke	Seçiniz...
Fatura Tarihi	Tarih Giriniz
Döviz Türü	Seçiniz...
Kap Adeti	Kap Adetini Giriniz
Seri No	Fatura Seri Numarasını Giriniz
Sıra No	Fatura Sıra Numarasını Giriniz
Toplam Fatura Tutarı	Toplam Fatura Tutarını Giriniz
Birlik Kayıt Numarası	Birlik Kayıt Numarasını Giriniz
Birlik Kripto Numarası	Birlik Kripto Numarasını Giriniz

Alıcı	Ülke	Ünvan	İkametgah Belge Numarası	İkametgah Belgesi Tarihi	Pasaport No	Pasaport Türü	<a href="#">Alıcı Ekle</a>
	Tablo için gösterilecek bir kayıt bulunmamaktadır						
	Kayıt Yok						
İmalatçı	Fatura Seri No	Fatura Sıra No	Fatura Tarihi	Fatura Tutarı	Vergi/TC Kimlik No	<a href="#">İmalatçı Ekle</a>	
	Tablo için gösterilecek bir kayıt bulunmamaktadır						
	Kayıt Yok						
Satıcı	Vergi Dairesi	Hesap No	<a href="#">Satıcı Ekle</a>				
	Tablo için gösterilecek bir kayıt bulunmamaktadır						
	Kayıt Yok						
Firmalar	Kimlik Türü	Kimlik No	Firma Adı	Firma Ünvanı	<a href="#">Firma Ekle</a>		
	Tablo için gösterilecek bir kayıt bulunmamaktadır						
	Kayıt Yok						
Açıklama	<div>Açıklama Giriniz</div>						

[Vazgeç](#) [Kaydet](#)

Belge bilgileri kaydedildikten sonra aşağıdaki ekrana yönlendirilir. Burada bilgiler ekranının üstünde yer alan “Satır Bilgileri” butonuna tıklanır.

Başvuru Bilgileri	Satır Bilgileri
<a href="#">Başvuru İşlemleri</a>	
Başvuru Durum	<a href="#">OLUŞTURULDU</a>
Başvuru Numarası	19/24316011/0999/0000000068
Kurum Kodu	T.C. HAZINE VE MALİYE BAKANLIĞI
Belge Kodu	0999 - TPS-Özel Fatura
Dayanak	KDV Genel Uygulama Tebliği
Gümrük	SARF GÜMRÜK MÜDÜRLÜĞÜ
Rejim	Daha önce bir rejime tabi tutulmamış eşyanın kesin ihracatı
Gideceği Ülke	ABD VİRJİN ADALARI
Kapı Adedi	10
Fatura Tarihi	24.04.2019
Seri No	12345678
Sıra No	12345678
Toplam Fatura Tutarı	100 AMERİKA BİRLEŞİK DEVLETLERİ DOLARI (USD)
Alıcı	ASD - ABD VİRJİN ADALARI - - - 12345678 - ASD
Satıcı	12345678 - ASD
Firmalar	deneme - İhracatçı/Gönderici - Vergi No - 1111111111
<a href="#">Başvuru Listesine Dön</a>	

Satır bilgileri ekranında ekranın sağında kalan “Satır İşlemleri / Satır Ekle” butonuna tıklanarak satır ekleme ekranına ulaşılır.

Başvuru Bilgileri

Satır Bilgileri

Satır İşlemleri

+ Satır Ekle

10

Satır Durumu

Sıra Numarası

Ticaret

Eşya Cinsi

Eşya Kodu

Düşümlü

Fatura Sayısı

Fatura Tarihi

Miktar

Fatura

Tablo için gösterilecek bir kayıt bulunmamaktadır

Kayıt Yok

Önceki

Sonraki

Aşağıdaki satır ekleme ekranında gerekli boşluklar tam ve doğru bir şekilde doldurulur ve “Kaydet” butonuna basılarak kaydedilir.

Satır Ekleme İşlemleri

—

✎

Başvuru Numarası:

19/24316011/0999/000000068

Kurum Adı:

T.C. HAZİNE VE MALİYE BAKANLIĞI

Belge Adı:

TPS-Özel Fatura

Eşya Cinsi

Eşya Cinsini Giriniz

Eşya Kodu

Eşya Kodunu Giriniz

Birim

Sepiniz...

▼

Miktar

Sayı Giriniz

Döviz Türü

Sepiniz...

▼

Tutar

Tutar Giriniz

Birim Fiyat

Birim Fiyatı Giriniz

Kap Numarası

Kap Numarasını Giriniz

Kap Cinsi

Sepiniz...

▼

Kap ADEDİ

Kap ADEDİNİ Giriniz

Kap Markası

Kap Markasını Giriniz

Brüt Ağırlık

Brüt Ağırlık Giriniz

Net Ağırlık

Net Ağırlık Giriniz

DiİB No

Dahilde İşleme İzin Belgesi Numarasını Giriniz

Muafiyet Kodu

Sepiniz...

▼

Ödeme Şekli

Sepiniz...

▼

Açıklama

Açıklama Giriniz

◀ Vazgeç

Kaydet

Oluşturulan satırlar “Satır Bilgileri” sekmesinde görüntülenir. Birden fazla satır eklenebilir ve hepsine buradan ulaşılır.

Söz konusu satırlar özel faturanın ihracat beyannamesine dönüştürülmesi ile birlikte beyannamenin kalemlerini oluşturacaktır.

Satır İşlemleri

+ Satır Ekle

10

Satır Durumu

Sıra Numarası

Ticaret

Eşya Cinsi

Eşya Kodu

Düşümlü

Fatura Sayısı

Fatura Tarihi

Miktar

Fatura

OLUŞTURULDU

1

İhracat

BATTANIYE

630140100000

TEKK

100 ADET-ÇİFT

100 AMERİKA BİRLEŞİK DEVLETLERİ DOLARI (USD)

🔍

Toplam 1 Kayıttan 1 - 1 Arası Kayıtlar

Önceki

1

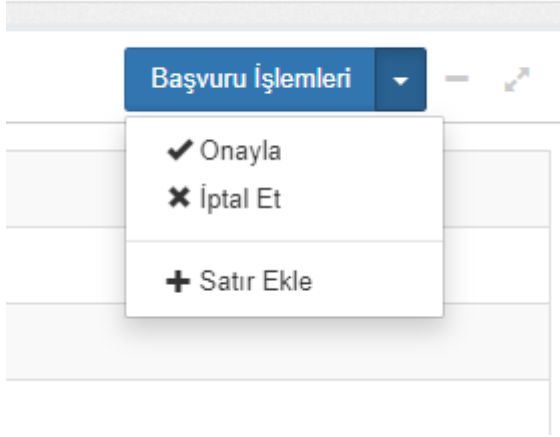
Sonraki

Satırlar doldurulup eklendikten sonra “Başvuru Bilgileri” ekranında “Başvuru İşlemleri / Onayla, İptal Et ve Satır Ekle” seçenekleri açılır. “Onayla” seçeneğine tıklanınca aşağıdaki

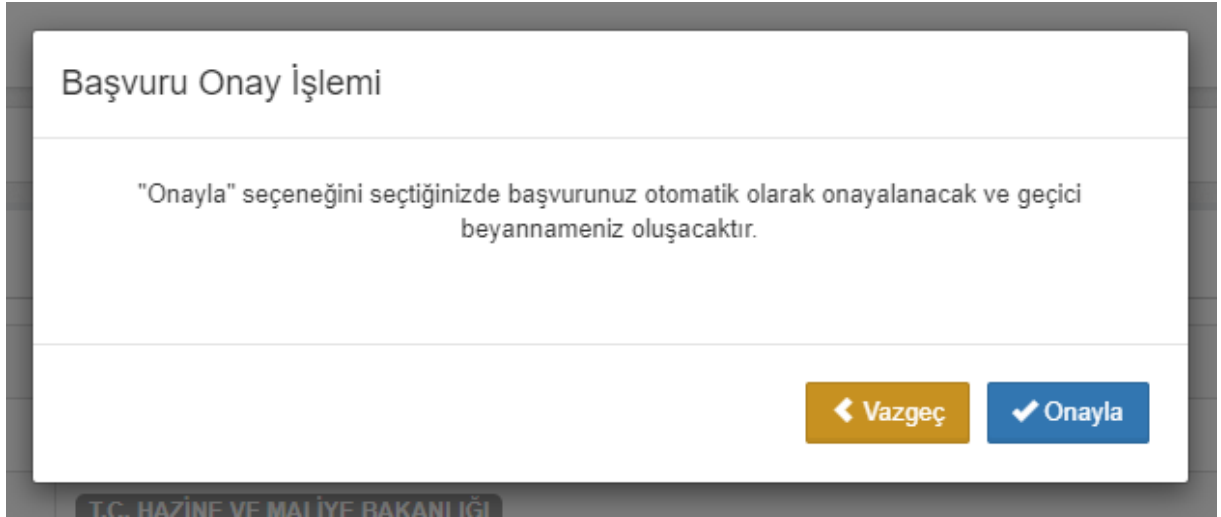
uyarı

ekranı

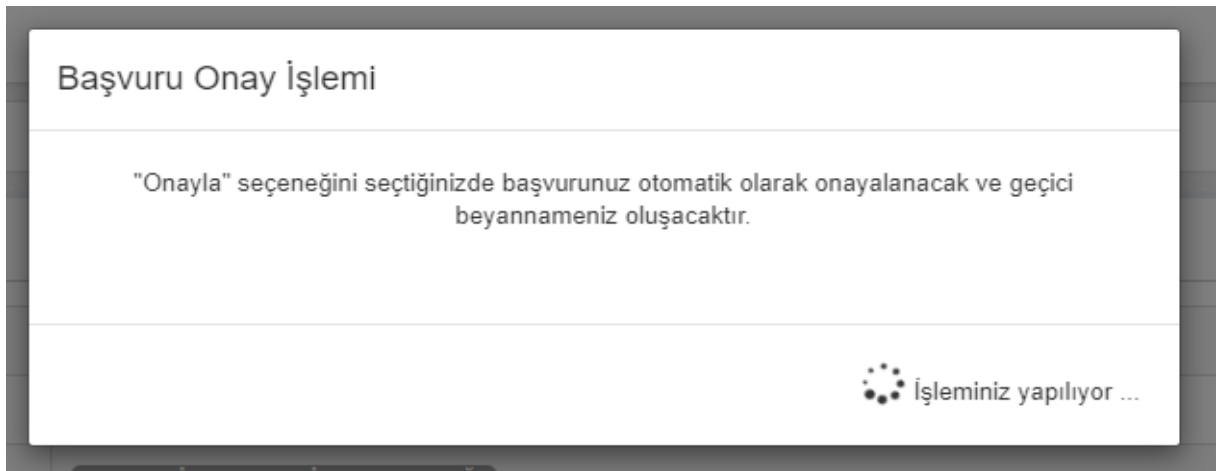
açılır.



Açılan bu ekranda “Onayla” seçeneği tıklanır.



Başvuru birkaç saniye içinde otomatik olarak onaylanacaktır ve onaylanınca geçici beyanname numarası oluşacaktır.



Geçici beyanname numarası “Başvuru Bilgileri” ekranında 2. satırında yazmaktadır.

Başvuru Bilgileri	Satır Bilgileri
Başvuru Durum	ONAYLANDI
Geçici Beyanname No	19080200B0000007
Başvuru Numarası	19/24316011/0999/000000068
Kurum Kodu	T.C. HAZİNE VE MALİYE BAKANLIĞI
Belge Kodu	0999 - TPS-Özel Fatura
Dayanak	KDV Genel Uygulama Tebliği

Eşyayı gümrüğe sunacak olan kişi (taşıyıcı, satıcı, alıcı) eşya ile birlikte bu geçici tescil numarasıyla ilgili gümrük idaresine başvurur.