

**GÜNEYDOĞU ANADOLU  
TEKSTİL VE HAMMADDELERİ  
İHRACATÇILARI BİRLİĞİ**



**OCAK-ŞUBAT 2021**

**GAZİANTEP**

**GÜNEYDOĞU ANADOLU  
İHRACATÇI BİRLİKLERİ**



2020-2021 OCAK - ŞUBAT DÖNEMİ GÜNEYDOĞU ANADOLU TEKSTİL VE HAMMADDELERİ İHRACATÇILARI BİRLİĞİ (x1.000 FOB USD)

BİRLİK MADDE	ŞUBAT											OCAK - ŞUBAT										
	2020				2021				DEĞİŞİM (%)			2020				2021				DEĞİŞİM (%)		
	MİKTAR (KG)	DEĞER (\$)	PAY %(\$)	Birim Fiyat	MİKTAR (KG)	DEĞER (\$)	PAY (\$)(%)	Birim Fiyat	(KG)	(\$)	BİRİM FİYAT	MİKTAR (KG)	DEĞER (\$)	PAY (\$)(%)	Birim Fiyat	MİKTAR (KG)	DEĞER (\$)	PAY (\$)(%)	Birim Fiyat	(KG)	(\$)	BİRİM FİYAT
TEKSTİL	49.236	128.409	59,3	2,61	61.854	180.547	65,9	2,92	26	41	12	102.350	271.618	61,6	2,65	124.859	351.463	66,9	2,81	22	29	6
KUMAŞLAR	19.680	61.649	28,5	3,13	23.409	85.142	31,1	3,64	19	38	16	40.029	131.030	29,7	3,27	46.091	161.846	30,8	3,51	15	24	7
-Dokunmamış Kumaşlar	15.316	34.172	15,8	2,23	16.851	44.100	16,1	2,62	10	29	17	30.412	68.260	15,5	2,24	34.102	88.930	16,9	2,61	12	30	16
-Örme Kumaşlar	3.049	16.350	7,6	5,36	4.887	27.101	9,9	5,55	60	66	3	6.432	34.332	7,8	5,34	9.108	50.466	9,6	5,54	42	47	4
-Dokuma Kumaşlar	1.316	11.127	5,1	8,46	1.671	13.941	5,1	8,34	27	25	-1	3.184	28.438	6,5	8,93	2.880	22.450	4,3	7,80	-10	-21	-13
İPLİKLER	25.691	61.434	28,4	2,39	30.407	81.025	29,6	2,66	18	32	11	54.387	129.649	29,4	2,38	60.556	158.141	30,1	2,61	11	22	10
-Polipropilen İplikler	15.083	30.344	14,0	2,01	15.673	36.374	13,3	2,32	4	20	15	33.465	68.389	15,5	2,04	32.027	73.272	14,0	2,29	-4	7	12
-Pamuk İpliği	4.586	12.687	5,9	2,77	5.939	18.601	6,8	3,13	30	47	13	9.128	25.534	5,8	2,80	12.030	37.207	7,1	3,09	32	46	11
- Akriklik İplik	2.168	8.462	3,9	3,90	2.620	10.597	3,9	4,04	21	25	4	3.877	15.265	3,5	3,94	4.620	18.450	3,5	3,99	19	21	1
-Diğer İplikler	3.854	9.941	4,6	2,58	6.175	15.453	5,6	2,50	60	55	-3	7.918	20.461	4,6	2,58	11.879	29.212	5,6	2,46	50	43	-5
ELYAFLAR	3.865	5.325	2,5	1,38	8.037	14.381	5,2	1,79	108	170	30	7.934	10.938	2,5	1,38	18.212	31.475	6,0	1,73	130	188	25
KONFEKSİYON ÜRÜNLERİ	3.692	20.720	9,6	5,61	3.257	19.545	7,1	6,00	-12	-6	7	6.949	38.711	8,8	5,57	6.296	37.378	7,1	5,94	-9	-3	7
TEKSTİL & KONFEKSİYON TOPLAMI	52.928	149.129	68,9	2,82	65.111	200.092	73,0	3,07	23	34	9	109.299	310.328	70,4	2,84	131.155	388.841	74,1	2,96	20	25	4
KİMYEVİ MADDELER	39.520	54.888	25,4	1,39	43.775	61.922	22,6	1,41	11	13	2	76.699	106.658	24,2	1,39	81.559	115.633	22,0	1,42	6	8	2
ÇİMENTO VE TOPRAK ÜRÜNLERİ	232.109	7.827	3,6	0,03	184.781	7.369	2,7	0,04	-20	-6	18	453.560	15.050	3,4	0,03	267.134	11.699	2,2	0,04	-41	-22	32
MAKİNE VE AKSAMLARI	1.251	4.594	2,1	3,67	1.557	4.677	1,7	3,00	25	2	-18	2.478	8.727	2,0	3,52	2.929	8.827	1,7	3,01	18	1	-14
TEKSTİL VE HAMMADDELERİ TOPLAMI	325.808	216.438	100,0	0,66	295.224	274.061	100,0	0,93	-9	27	40	642.035	440.763	100,0	0,69	482.777	525.000	100,0	1,09	-25	19	58



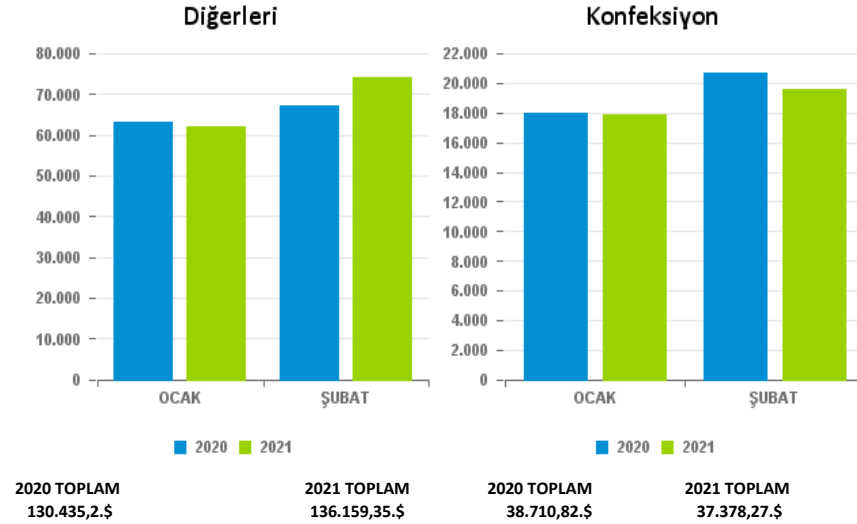
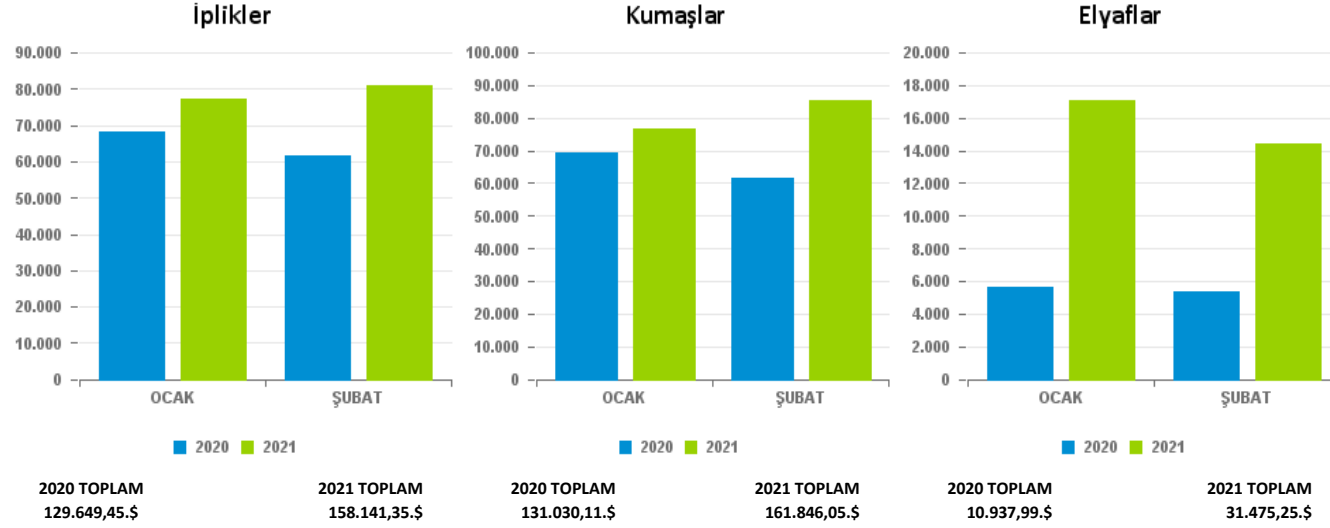
**2020-2021 OCAK- ŞUBAT DÖNEMİ GÜNEYDOĞU ANADOLU TEKSTİL VE HAMMADDELERİ İHRACATÇILARI BİRLİĞİ**  
**GAİB TOPLAM İHRACATININ AY VE ÜRÜN GRUPLARI BAZINDA DAĞILIMI (x1.000 FOB USD)**

AYLAR	İPLİKLER		KUMAŞLAR		ELYAFLAR		KONFEKSİYON		DİĞERLERİ		TEKSTİL BİRLİĞİ TOPLAM		GAİB TOPLAM	
	2020	2021	2020	2021	2020	2021	2020	2021	2020	2021	2020	2021	2020	2021
OCAK	68.215	77.117	69.381	76.704	5.613	17.094	17.990	17.833	63.125	62.191	224.325	250.939	711.518	790.770
ŞUBAT	61.434	81.025	61.649	85.142	5.325	14.381	20.720	19.545	67.309	73.968	216.438	274.061	716.867	838.953
MART														
NİSAN														
MAYIS														
HAZİRAN														
TEMMUZ														
AĞUSTOS														
EYLÜL														
EKİM														
KASIM														
ARALIK														
<b>TOPLAM</b>	<b>129.649</b>	<b>158.141</b>	<b>131.030</b>	<b>161.846</b>	<b>10.938</b>	<b>31.475</b>	<b>38.711</b>	<b>37.378</b>	<b>130.435</b>	<b>136.159</b>	<b>440.763</b>	<b>525.000</b>	<b>1.428.385</b>	<b>1.629.723</b>

AYLAR	İPLİKLER		KUMAŞLAR		ELYAFLAR		KONFEKSİYON		DİĞERLERİ		TEKSTİL BİRLİĞİ TOPLAM		GAİB TOPLAM	
	DEĞİŞİM (%)	PAY 2021 (%)	DEĞİŞİM (%)	PAY 2021 (%)	DEĞİŞİM (%)	PAY 2021 (%)	DEĞİŞİM (%)	PAY 2021 (%)	DEĞİŞİM (%)	PAY 2021 (%)	DEĞİŞİM (%)	PAY 2021 (%)	DEĞİŞİM (%)	PAY 2021 (%)
OCAK	13	49	11	47	205	54	-1	48	-1	46	12	48	11	49
ŞUBAT	32	51	38	53	170	46	-6	52	10	54	27	52	17	51
MART														
NİSAN														
MAYIS														
HAZİRAN														
TEMMUZ														
AĞUSTOS														
EYLÜL														
EKİM														
KASIM														
ARALIK														
<b>TOPLAM</b>	<b>22</b>	<b>100</b>	<b>24</b>	<b>100</b>	<b>188</b>	<b>100</b>	<b>-3</b>	<b>100</b>	<b>4</b>	<b>100</b>	<b>19</b>	<b>100</b>	<b>14</b>	<b>100</b>



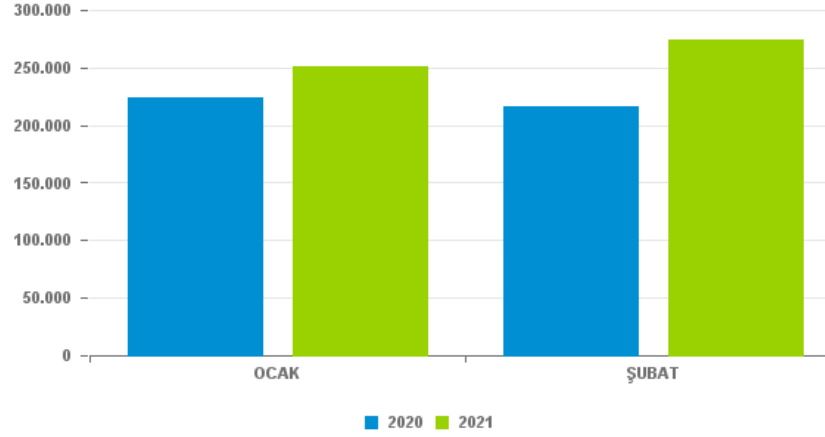
**2020-2021 YILLARI OCAK- ŞUBAT DÖNEMİ GÜNEYDOĞU ANADOLU TEKSTİL VE HAMMADDELERİ İHRACATÇILARI BİRLİĞİ TOPLAM İHRACATINI GÖSTERİR GRAFİKLER (x1.000 FOB USD)**





**2020-2021 YILLARI OCAK- ŞUBAT DÖNEMİ GÜNEYDOĞU ANADOLU TEKSTİL VE HAMMADDELERİ  
HRACATÇILARI BİRLİĞİ İLE GAİB TOPLAM İHRACATINI GÖSTERİR GRAFİKLER (x1.000 FOB USD)**

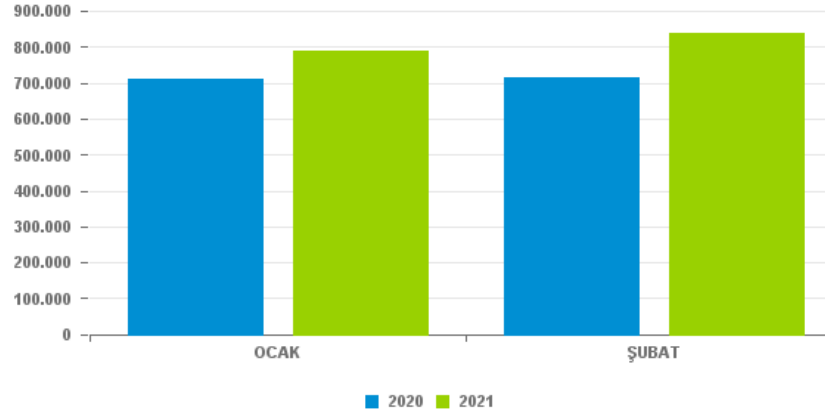
**Tekstil Birliği Toplamı**



2020 TOPLAM  
440.762,95.\$

2021 TOPLAM  
525.000,27.\$

**GAİB TOPLAMI**



2020 TOPLAM  
1.428.385,13.\$

2021 TOPLAM  
1.629.723,33.\$



**2020-2021 YILLARI OCAK- ŞUBAT DÖNEMİ TÜRKİYE GENELİ TEKSTİL VE KONFEKSİYON SEKTÖRÜ  
KAYDI İHRACAT DEĞERLERİ (x1.000 FOB USD)**

BİRLİK MADDE	ŞUBAT											OCAK - ŞUBAT										
	2020				2021				DEĞİŞİM (%)			2020				2021				DEĞİŞİM (%)		
	MİKTAR (KG)	DEĞER (\$)	PAY %(\$)	Birim Fiyat	MİKTAR (KG)	DEĞER (\$)	PAY \$(%)	Birim Fiyat	(KG)	(\$)	BİRİM FİYAT	MİKTAR (KG)	DEĞER (\$)	PAY \$(%)	Birim Fiyat	MİKTAR (KG)	DEĞER (\$)	PAY \$(%)	Birim Fiyat	(KG)	(\$)	BİRİM FİYAT
<b>TEKSTİL</b>	<b>167.898</b>	<b>645.857</b>	<b>29,9</b>	<b>3,85</b>	<b>200.937</b>	<b>746.038</b>	<b>33,0</b>	<b>3,71</b>	<b>20</b>	<b>16</b>	<b>-3</b>	<b>343.414</b>	<b>1.318.809</b>	<b>30,5</b>	<b>3,84</b>	<b>398.727</b>	<b>1.476.972</b>	<b>32,7</b>	<b>3,70</b>	<b>16</b>	<b>12</b>	<b>-4</b>
<b>KUMAŞLAR</b>	<b>83.782</b>	<b>436.466</b>	<b>20,2</b>	<b>5,21</b>	<b>90.763</b>	<b>470.145</b>	<b>20,8</b>	<b>5,18</b>	<b>8</b>	<b>8</b>	<b>-1</b>	<b>166.938</b>	<b>883.198</b>	<b>20,4</b>	<b>5,29</b>	<b>178.807</b>	<b>923.292</b>	<b>20,5</b>	<b>5,16</b>	<b>7</b>	<b>5</b>	<b>-2</b>
-Dokuma Kumaşlar	25.423	207.207	9,6	8,15	23.345	177.255	7,8	7,59	-8	-14	-7	50.992	423.131	9,8	8,30	45.551	349.263	7,7	7,67	-11	-17	-8
-Örme Kumaşlar	22.976	126.788	5,9	5,52	29.711	171.767	7,6	5,78	29	35	5	45.089	251.762	5,8	5,58	57.483	329.882	7,3	5,74	27	31	3
-Dokunmamış Kumaşlar	35.383	102.471	4,7	2,90	37.707	121.123	5,4	3,21	7	18	11	70.857	208.305	4,8	2,94	75.773	244.147	5,4	3,22	7	17	10
<b>İPLİKLER</b>	<b>49.189</b>	<b>155.752</b>	<b>7,2</b>	<b>3,17</b>	<b>60.798</b>	<b>205.210</b>	<b>9,1</b>	<b>3,38</b>	<b>24</b>	<b>32</b>	<b>7</b>	<b>102.497</b>	<b>320.770</b>	<b>7,4</b>	<b>3,13</b>	<b>122.122</b>	<b>408.061</b>	<b>9,0</b>	<b>3,34</b>	<b>19</b>	<b>27</b>	<b>7</b>
-Pamuk İpliği	13.956	41.551	1,9	2,98	19.524	63.867	2,8	3,27	40	54	10	28.977	86.711	2,0	2,99	40.693	131.356	2,9	3,23	40	51	8
-Polipropilen İplikler	15.946	32.081	1,5	2,01	16.942	39.370	1,7	2,32	6	23	16	35.416	72.324	1,7	2,04	34.339	78.442	1,7	2,28	-3	8	12
-Akrilik İplikler	3.210	13.742	0,6	4,28	4.269	19.407	0,9	4,55	33	41	6	5.992	25.866	0,6	4,32	7.786	35.664	0,8	4,58	30	38	6
-Diğer İplikler	16.077	68.378	3,2	4,25	20.063	82.566	3,6	4,12	25	21	-3	32.112	135.869	3,1	4,23	39.304	162.599	3,6	4,14	22	20	-2
<b>ELYAFLAR</b>	<b>34.926</b>	<b>53.638</b>	<b>2,5</b>	<b>1,54</b>	<b>49.376</b>	<b>70.683</b>	<b>3,1</b>	<b>1,43</b>	<b>41</b>	<b>32</b>	<b>-7</b>	<b>73.980</b>	<b>114.841</b>	<b>2,7</b>	<b>1,55</b>	<b>97.798</b>	<b>145.620</b>	<b>3,2</b>	<b>1,49</b>	<b>32</b>	<b>27</b>	<b>-4</b>
<b>KONFEKSİYON ÜRÜNLERİ</b>	<b>113.995</b>	<b>1.516.935</b>	<b>70,1</b>	<b>13,31</b>	<b>116.725</b>	<b>1.517.343</b>	<b>67,0</b>	<b>13,00</b>	<b>2</b>	<b>0</b>	<b>-2</b>	<b>218.450</b>	<b>3.007.231</b>	<b>69,5</b>	<b>13,77</b>	<b>223.496</b>	<b>3.035.475</b>	<b>67,3</b>	<b>13,58</b>	<b>2</b>	<b>1</b>	<b>-1</b>
<b>TEKSTİL &amp; KONFEKSİYON TOPLAMI</b>	<b>281.893</b>	<b>2.162.791</b>	<b>100,0</b>	<b>7,67</b>	<b>317.662</b>	<b>2.263.381</b>	<b>100,0</b>	<b>7,13</b>	<b>13</b>	<b>5</b>	<b>-7</b>	<b>561.864</b>	<b>4.326.040</b>	<b>100,0</b>	<b>7,70</b>	<b>622.223</b>	<b>4.512.448</b>	<b>100,0</b>	<b>7,25</b>	<b>11</b>	<b>4</b>	<b>-6</b>



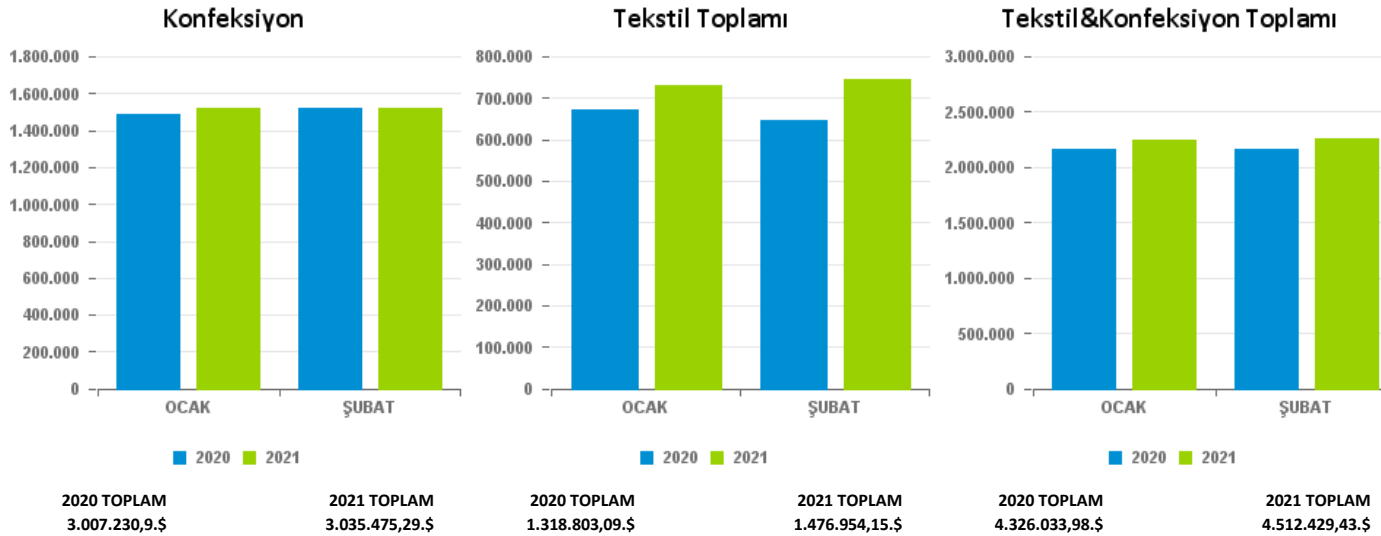
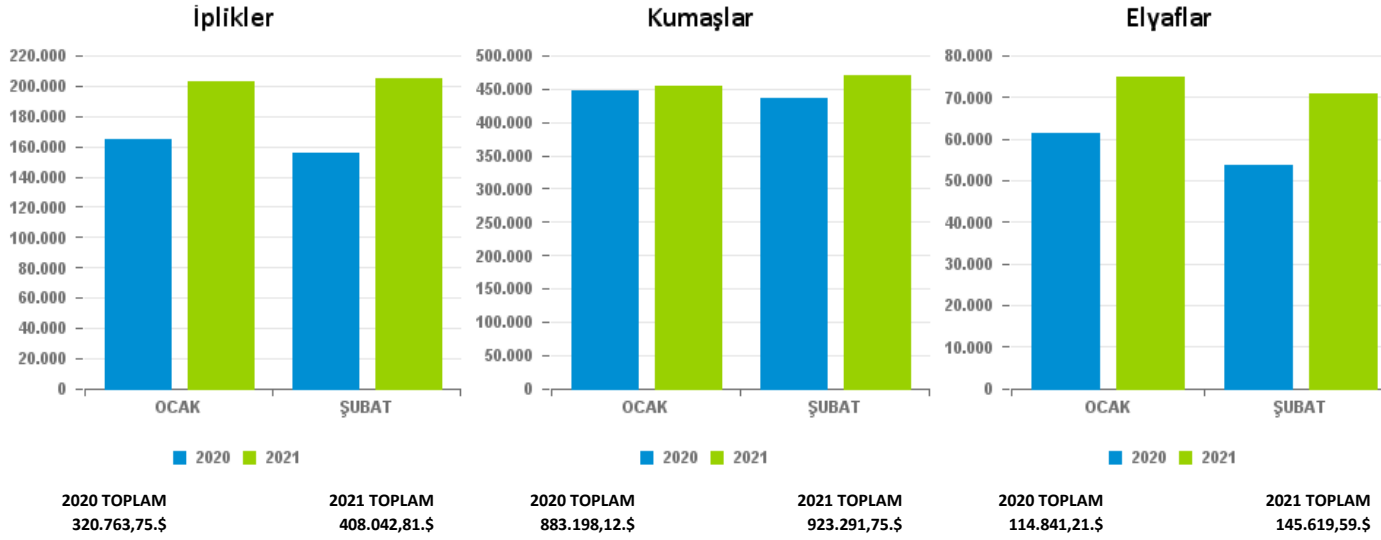
2020-2021 YILLARI OCAK - ŞUBAT DÖNEMİ **TÜRKİYE GENELİ** TEKSTİL VE KONFEKSİYON SEKTÖRÜ  
KAYDI İHRACAT DEĞERLERİNİN AY VE ÜRÜN GRUPLARI BAZINDA DAĞILIMI (**x1.000 FOB USD**)

AYLAR	İPLİKLER		KUMAŞLAR		ELYAFLAR		KONFEKSİYON		TEKSTİL TOPLAMI		TEKSTİL&KONFEKSİYON TOPLAMI	
	2020	2021	2020	2021	2020	2021	2020	2021	2020	2021	2020	2021
OCAK	165.015	202.851	446.732	453.147	61.203	74.937	1.490.296	1.518.133	672.950	730.936	2.163.246	2.249.068
ŞUBAT	155.754	205.210	436.466	470.145	53.638	70.683	1.516.935	1.517.343	645.853	746.036	2.162.788	2.263.380
MART												
NİSAN												
MAYIS												
HAZİRAN												
TEMMUZ												
AĞUSTOS												
EYLÜL												
EKİM												
KASIM												
ARALIK												
<b>TOPLAM</b>	<b>320.770</b>	<b>408.061</b>	<b>883.198</b>	<b>923.292</b>	<b>114.841</b>	<b>145.620</b>	<b>3.007.231</b>	<b>3.035.475</b>	<b>1.318.803</b>	<b>1.476.972</b>	<b>4.326.034</b>	<b>4.512.448</b>

AYLAR	İPLİKLER		KUMAŞLAR		ELYAFLAR		KONFEKSİYON		TEKSTİL TOPLAMI		TEKSTİL&KONFEKSİYON TOPLAMI	
	DEĞİŞİM (%)	PAY 2021 (%)	DEĞİŞİM (%)	PAY 2021 (%)	DEĞİŞİM (%)	PAY 2021 (%)	DEĞİŞİM (%)	PAY 2021 (%)	DEĞİŞİM (%)	PAY 2021 (%)	DEĞİŞİM (%)	PAY 2021 (%)
OCAK	23	50	1	49	22	51	2	50	9	49	4	50
ŞUBAT	32	50	8	51	32	49	0	50	16	51	5	50
MART												
NİSAN												
MAYIS												
HAZİRAN												
TEMMUZ												
AĞUSTOS												
EYLÜL												
EKİM												
KASIM												
ARALIK												
<b>TOPLAM</b>	<b>27</b>	<b>100</b>	<b>5</b>	<b>100</b>	<b>27</b>	<b>100</b>	<b>1</b>	<b>100</b>	<b>12</b>	<b>100</b>	<b>4</b>	<b>100</b>



**2020-2021 YILI OCAK- ŞUBAT DÖNEMİ TÜRKİYE GENELİ TEKSTİL VE KONFEKSİYON SEKTÖRÜ İHRACATÇILARI BİRLİĞİ TOPLAM İHRACATINI GÖSTERİR GRAFİKLER (x1.000 FOB USD)**







**2020-2021 OCAK- ŞUBAT DÖNEMİ GAİB KAYDI İHRACAT  
DEĞERLERİNİN ÜLKE GRUPLARI VE ÜLKELERE DAĞILIMI (x1.000 FOB USD)**

• **ÜLKE GRUPLARINA GÖRE İHRACAT**

SIRA	ÜLKE GRUPLARI	2020	PAY (%)	2021	PAY (%)	DEĞ. (%)
1	ORTA DOĞU ÜLKELERİ	602.018	42,1	599.195	36,8	-0,5
2	AVRUPA BİRLİĞİ	219.289	15,4	317.323	19,5	44,7
3	AMERİKA ÜLKELERİ	187.323	13,1	252.776	15,5	34,9
4	AFRİKA ÜLKELERİ	221.442	15,5	215.162	13,2	-2,8
5	DİĞER AVRUPA ÜLKELER	56.834	4,0	74.400	4,6	30,9
6	ESKİ DOĞU BLOKU	49.691	3,5	56.605	3,5	13,9
7	TÜRK CUMHURİYETLERİ	41.999	2,9	52.110	3,2	24,1
8	ASYA VE OKYANUSYA UL	43.288	3,0	50.701	3,1	17,1
9	SERBEST BÖLGELER	6.456	0,5	11.408	0,7	76,7
10	DİĞER ÜLKELER	45	0,0	44	0,0	0,0
	<b>TOPLAM</b>	<b>1.428.385</b>	<b>100,0</b>	<b>1.629.723</b>	<b>100,0</b>	<b>14,1</b>

• **ÜLKELERE GÖRE İHRACAT (İLK 20 ÜLKE)**

(TOPLAM ÜLKE SAYISI: 178)

SIRA	ÜLKELER	2020	PAY (%)	2021	PAY (%)	DEĞ. (%)
1	IRAK	357.451	25,0	338.433	20,8	-5,3
2	BİRLEŞİK DEVLETLER	134.346	9,4	201.025	12,3	49,6
3	SURİYE	45.403	3,2	71.205	4,4	56,8
4	BİRLEŞİK KRALLIK	51.902	3,6	67.846	4,2	30,7
5	İTALYA	45.155	3,2	63.821	3,9	41,3
6	ALMANYA	41.489	2,9	61.856	3,8	49,1
7	İRAN (İSLAM CUM.)	26.935	1,9	61.153	3,8	127,0
8	İSRAİL	31.886	2,2	35.479	2,2	11,3
9	MISIR	20.737	1,5	32.590	2,0	57,2
10	LİBYA	42.195	3,0	28.433	1,7	-32,6
11	HOLLANDA	23.324	1,6	26.501	1,6	13,6
12	BELÇİKA	25.540	1,8	26.131	1,6	2,3
13	BULGARİSTAN	7.524	0,5	22.897	1,4	204,3
14	BİRLEŞİK ARAP EMİRLİKLERİ	14.077	1,0	21.184	1,3	50,5
15	LÜBNAN	7.945	0,6	17.514	1,1	120,4
16	KANADA	7.869	0,6	17.164	1,1	118,1
17	ÖZBEKİSTAN	16.659	1,2	17.083	1,0	2,5
18	POLONYA	13.558	0,9	16.605	1,0	22,5
19	RUSYA FEDERASYONU	13.696	1,0	15.951	1,0	16,5
20	PORTEKİZ	6.046	0,4	15.184	0,9	151,2
	<b>20 ÜLKE TOPLAMI</b>	<b>933.737</b>	<b>65,4</b>	<b>1.158.056</b>	<b>71,1</b>	<b>24,0</b>
	<b>DİĞERLERİ</b>	<b>494.648</b>	<b>34,6</b>	<b>471.667</b>	<b>28,9</b>	<b>-4,6</b>
	<b>GENEL TOPLAM</b>	<b>1.428.385</b>	<b>100,0</b>	<b>1.629.723</b>	<b>100,0</b>	<b>14,1</b>



**2020-2021 OCAK- ŞUBAT DÖNEMİ GAİB TEKSTİL BİRLİĞİ KAYDI**  
**İHRACAT DEĞERLERİNİN ÜLKE GRUPLARI VE ÜLKELERE DAĞILIM**  
**(x1.000 FOB USD)**

• **ÜLKE GRUPLARINA GÖRE İHRACAT**

SIRA	ÜLKE GRUPLARI	2020	PAY (%)	2021	PAY (%)	DEĞ. (%)
1	AVRUPA BİRLİĞİ	147.751	33,5	182.041	34,7	23,2
2	ORTA DOĞU ÜLKELERİ	111.079	25,2	126.837	24,2	14,2
3	DİĞER AVRUPA ÜLKELER	40.811	9,3	50.854	9,7	24,6
4	AFRİKA ÜLKELERİ	46.310	10,5	49.846	9,5	7,6
5	AMERİKA ÜLKELERİ	34.152	7,7	42.299	8,1	23,9
6	ASYA VE OKYANUSYA UL	19.748	4,5	27.337	5,2	38,4
7	ESKİ DOĞU BLOKU	19.022	4,3	23.563	4,5	23,9
8	TÜRK CUMHURİYETLERİ	16.786	3,8	16.713	3,2	-0,4
9	SERBEST BÖLGELER	5.059	1,1	5.466	1,0	8,0
10	DİĞER ÜLKELER	45	0,0	44	0,0	0,0
	<b>TOPLAM</b>	<b>440.763</b>	<b>100,0</b>	<b>525.000</b>	<b>100,0</b>	<b>19,1</b>

• **ÜLKELERE GÖRE İHRACAT (İLK 20 ÜLKE)**

(TOPLAM ÜLKE SAYISI: 163)

SIRA	ÜLKELER	2020	PAY (%)	2021	PAY (%)	DEĞ. (%)
1	İRAK	61.497	14,0	59.878	11,4	-2,6
2	BİRLEŞİK KRALLIK	39.205	8,9	49.224	9,4	25,6
3	İTALYA	39.253	8,9	48.222	9,2	22,9
4	BİRLEŞİK DEVLETLER	22.268	5,1	28.347	5,4	27,3
5	İRAN (İSLAM CUM.)	10.791	2,4	25.715	4,9	138,3
6	ALMANYA	18.554	4,2	23.910	4,6	28,9
7	HOLLANDA	20.651	4,7	22.262	4,2	7,8
8	BELÇİKA	19.051	4,3	19.828	3,8	4,1
9	SURİYE	10.403	2,4	16.368	3,1	57,3
10	MISIR	9.342	2,1	14.771	2,8	58,1
11	İSRAİL	14.717	3,3	14.589	2,8	-0,9
12	PORTEKİZ	5.589	1,3	12.179	2,3	117,9
13	İSPANYA	5.954	1,4	12.113	2,3	103,4
14	POLONYA	8.905	2,0	9.717	1,9	9,1
15	BANGLADEŞ	4.756	1,1	9.303	1,8	95,6
16	FAS	7.721	1,8	8.936	1,7	15,7
17	BULGARİSTAN	6.161	1,4	8.109	1,5	31,6
18	TUNUS	6.962	1,6	8.070	1,5	15,9
19	ÖZBEKİSTAN	7.309	1,7	8.042	1,5	10,0
20	PAKİSTAN	2.048	0,5	7.919	1,5	286,7
	<b>20 ÜLKE TOPLAMI</b>	<b>321.136</b>	<b>72,9</b>	<b>407.504</b>	<b>77,6</b>	<b>26,9</b>
	<b>DİĞERLERİ</b>	<b>119.627</b>	<b>27,1</b>	<b>117.497</b>	<b>22,4</b>	<b>-1,8</b>
	<b>GENEL TOPLAM</b>	<b>440.763</b>	<b>100,0</b>	<b>525.000</b>	<b>100,0</b>	<b>19,1</b>



**2020-2021 OCAK- ŞUBAT DÖNEMİ GAİB TEKSTİL BİRLİĞİ KAYITLARINA  
GÖRE TEKSTİL VE KONFEKSİYON KAYDI İHRACAT DEĞERLERİNİN  
ÜLKE VE ÜLKE GRUPLARINA DAĞILIMI (x1.000 FOB USD)**

• **ÜLKE GRUPLARINA GÖRE İHRACAT**

SIRA	ÜLKE GRUPLARI	2020	PAY (%)	2021	PAY (%)	DEĞ. (%)
1	AVRUPA BİRLİĞİ	125.854	40,6	160.463	41,3	27,5
2	ORTA DOĞU ÜLKELERİ	51.745	16,7	60.085	15,5	16,1
3	AFRİKA ÜLKELERİ	30.412	9,8	38.935	10,0	28,0
4	DİĞER AVRUPA ÜLKELER	30.677	9,9	37.391	9,6	21,9
5	AMERİKA ÜLKELERİ	23.443	7,6	30.614	7,9	30,6
6	ASYA VE OKYANUSYA UL	17.765	5,7	24.374	6,3	37,2
7	ESKİ DOĞU BLOKU	15.150	4,9	20.686	5,3	36,5
8	TÜRK CUMHURİYETLERİ	10.857	3,5	11.336	2,9	4,4
9	SERBEST BÖLGELER	4.423	1,4	4.939	1,3	11,7
	<b>TOPLAM</b>	<b>310.326</b>	<b>100,0</b>	<b>388.823</b>	<b>100,0</b>	<b>25,3</b>

• **ÜLKELERE GÖRE İHRACAT (İLK 20 ÜLKE)**

(TOPLAM ÜLKE SAYISI: 137)

SIRA	ÜLKELER	2020	PAY (%)	2021	PAY (%)	DEĞ. (%)
1	İTALYA	35.963	11,6	45.239	11,6	25,8
2	BİRLEŞİK KRALLIK	29.792	9,6	36.244	9,3	21,7
3	IRAK	27.546	8,9	23.278	6,0	-15,5
4	BİRLEŞİK DEVLETLER	17.942	5,8	23.275	6,0	29,7
5	HOLLANDA	19.915	6,4	21.282	5,5	6,9
6	ALMANYA	15.718	5,1	20.560	5,3	30,8
7	İRAN (İSLAM CUM.)	4.511	1,5	19.559	5,0	333,5
8	BELÇİKA	18.894	6,1	19.541	5,0	3,4
9	MISIR	8.632	2,8	13.953	3,6	61,6
10	PORTEKİZ	5.575	1,8	11.940	3,1	114,2
11	POLONYA	7.790	2,5	9.352	2,4	20,1
12	BANGLADEŞ	4.729	1,5	8.626	2,2	82,4
13	FAS	7.020	2,3	8.392	2,2	19,6
14	İSPANYA	3.227	1,0	8.312	2,1	157,6
15	PAKİSTAN	1.986	0,6	7.878	2,0	296,7
16	BULGARİSTAN	5.382	1,7	7.438	1,9	38,2
17	TUNUS	6.503	2,1	7.312	1,9	12,4
18	BEYAZ RUSYA	3.142	1,0	6.829	1,8	117,3
19	ÖZBEKİSTAN	6.110	2,0	6.068	1,6	-0,7
20	SURİYE	4.676	1,5	5.199	1,3	11,2
	<b>20 ÜLKE TOPLAMI</b>	<b>235.054</b>	<b>75,7</b>	<b>310.276</b>	<b>79,8</b>	<b>32,0</b>
	<b>DİĞERLERİ</b>	<b>75.272</b>	<b>24,3</b>	<b>78.547</b>	<b>20,2</b>	<b>4,4</b>
	<b>GENEL TOPLAM</b>	<b>310.326</b>	<b>100,0</b>	<b>388.823</b>	<b>100,0</b>	<b>25,3</b>



**2020-2021 OCAK- ŞUBAT DÖNEMİ TÜRKİYE GENELİ İHRACAT  
DEĞERLERİNİN ÜLKE GRUPLARI VE ÜLKELERE DAĞILIMI (x1.000 FOB USD)**

• **ÜLKE GRUPLARINA GÖRE İHRACAT**

SIRA	ÜLKE GRUPLARI	2020	PAY (%)	2021	PAY (%)	DEĞ. (%)
1	AVRUPA BİRLİĞİ	11.732.672	43,7	12.377.569	44,1	5,5
2	ORTA DOĞU ÜLKELERİ	4.154.006	15,5	3.781.554	13,5	-9,0
3	AFRIKA ÜLKELERİ	2.614.974	9,8	2.543.281	9,1	-2,7
4	AMERİKA ÜLKELERİ	1.939.176	7,2	2.442.122	8,7	25,9
5	DİĞER AVRUPA ÜLKELER	2.147.651	8,0	2.090.280	7,5	-2,7
6	ESKİ DOĞU BLOKU	1.772.136	6,6	1.813.458	6,5	2,3
7	ASYA VE OKYANUSYA UL	1.360.957	5,1	1.676.529	6,0	23,2
8	TÜRK CUMHURİYETLERİ	723.689	2,7	919.353	3,3	27,0
9	SERBEST BÖLGELER	372.002	1,4	401.856	1,4	8,0
10	DİĞER ÜLKELER	2.611	0,0	3.402	0,0	30,3
	<b>TOPLAM</b>	<b>26.819.873</b>	<b>100,0</b>	<b>28.049.404</b>	<b>100,0</b>	<b>4,6</b>

• **ÜLKELERE GÖRE İHRACAT (İLK 20 ÜLKE)**

(TOPLAM ÜLKE SAYISI: 231)

SIRA	ÜLKELER	2020	PAY (%)	2021	PAY (%)	DEĞ. (%)
1	ALMANYA	2.463.712	9,2	2.675.938	9,5	8,6
2	BİRLEŞİK KRALLIK	1.660.924	6,2	1.714.949	6,1	3,3
3	BİRLEŞİK DEVLETLER	1.302.957	4,9	1.633.700	5,8	25,4
4	İTALYA	1.557.210	5,8	1.586.262	5,7	1,9
5	FRANSA	1.220.372	4,6	1.373.883	4,9	12,6
6	İSPANYA	1.200.672	4,5	1.272.979	4,5	6,0
7	IRAK	1.252.113	4,7	1.158.091	4,1	-7,5
8	İSRAİL	739.304	2,8	825.056	2,9	11,6
9	HOLLANDA	881.818	3,3	784.914	2,8	-11,0
10	RUSYA FEDERASYONU	698.824	2,6	696.411	2,5	-0,3
11	POLONYA	561.919	2,1	646.860	2,3	15,1
12	BELÇİKA	625.442	2,3	645.218	2,3	3,2
13	ROMANYA	644.110	2,4	618.518	2,2	-4,0
14	MISIR	566.411	2,1	520.335	1,9	-8,1
15	BULGARİSTAN	394.603	1,5	471.786	1,7	19,6
16	ÇİN HALK CUMHURİYETİ	347.872	1,3	471.478	1,7	35,5
17	BİRLEŞİK ARAP EMİRLİKLERİ	389.944	1,5	402.711	1,4	3,3
18	FAS	381.605	1,4	399.402	1,4	4,7
19	YUNANİSTAN	330.833	1,2	351.079	1,3	6,1
20	İRAN (İSLAM CUM.)	336.750	1,3	339.750	1,2	0,9
	<b>20 ÜLKE TOPLAMI</b>	<b>17.557.395</b>	<b>65,5</b>	<b>18.589.319</b>	<b>66,3</b>	<b>5,9</b>
	<b>DİĞERLERİ</b>	<b>9.262.478</b>	<b>34,5</b>	<b>9.460.086</b>	<b>33,7</b>	<b>2,1</b>
	<b>GENEL TOPLAM</b>	<b>26.819.873</b>	<b>100,0</b>	<b>28.049.404</b>	<b>100,0</b>	<b>4,6</b>



**2020-2021 OCAK- ŞUBAT DÖNEMİ TÜRKİYE GENELİ TEKSTİL SEKTÖRÜ KAYDI  
İHRACAT DEĞERLERİNİN ÜLKE GRUPLARI VE ÜLKELERE DAĞILIMI  
(x1.000 FOB USD)**

• **ÜLKE GRUPLARINA GÖRE İHRACAT**

SIRA	ÜLKE GRUPLARI	2020	PAY (%)	2021	PAY (%)	DEĞ. (%)
1	AVRUPA BİRLİĞİ	562.909	42,7	633.991	42,9	12,6
2	ESKİ DOĞU BLOKU	157.458	11,9	186.315	12,6	18,3
3	AFRİKA ÜLKELERİ	157.863	12,0	158.656	10,7	0,5
4	ASYA VE OKYANUSYA UL	86.043	6,5	113.913	7,7	32,4
5	ORTA DOĞU ÜLKELERİ	127.034	9,6	112.349	7,6	-11,6
6	AMERİKA ÜLKELERİ	77.755	5,9	103.351	7,0	32,9
7	DİĞER AVRUPA ÜLKELER	64.998	4,9	73.424	5,0	13,0
8	TÜRK CUMHURİYETLERİ	44.351	3,4	60.151	4,1	35,6
9	SERBEST BÖLGELER	40.393	3,1	34.805	2,4	-13,8
10	DİĞER ÜLKELER	0.125	0,0		0,0	0,0
	<b>TOPLAM</b>	<b>1.318.803</b>	<b>100,0</b>	<b>1.476.954</b>	<b>100,0</b>	<b>12,0</b>

• **ÜLKELERE GÖRE İHRACAT (İLK 20 ÜLKE)**

(TOPLAM ÜLKE SAYISI: 178)

SIRA	ÜLKELER	2020	PAY (%)	2021	PAY (%)	DEĞ. (%)
1	İTALYA	125.092	9,5	145.062	9,8	16,0
2	BİRLEŞİK DEVLETLER	52.698	4,0	72.942	4,9	38,4
3	ALMANYA	63.833	4,8	68.892	4,7	7,9
4	BİRLEŞİK KRALLIK	60.476	4,6	68.489	4,6	13,3
5	BULGARİSTAN	58.026	4,4	64.736	4,4	11,6
6	BEYAZ RUSYA	45.027	3,4	63.446	4,3	40,9
7	MISIR	50.819	3,9	57.364	3,9	12,9
8	İSPANYA	48.490	3,7	54.625	3,7	12,7
9	HOLLANDA	39.499	3,0	44.635	3,0	13,0
10	RUSYA FEDERASYONU	40.848	3,1	43.191	2,9	5,7
11	POLONYA	39.576	3,0	42.863	2,9	8,3
12	İRAN (İSLAM CUM.)	53.726	4,1	40.687	2,8	-24,3
13	FAS	40.355	3,1	39.678	2,7	-1,7
14	PORTEKİZ	21.622	1,6	39.344	2,7	82,0
15	BELÇİKA	28.162	2,1	31.820	2,2	13,0
16	ROMANYA	36.997	2,8	31.625	2,1	-14,5
17	KIRGIZİSTAN	16.729	1,3	28.690	1,9	71,5
18	PAKİSTAN	9.681	0,7	28.009	1,9	189,3
19	TUNUS	34.722	2,6	27.661	1,9	-20,3
20	FRANSA	20.889	1,6	27.323	1,8	30,8
	<b>20 ÜLKE TOPLAMI</b>	<b>1.110.912</b>	<b>84,2</b>	<b>1.249.776</b>	<b>84,6</b>	<b>12,5</b>
	<b>DİĞERLERİ</b>	<b>207.891</b>	<b>15,8</b>	<b>227.178</b>	<b>15,4</b>	<b>9,3</b>
	<b>GENEL TOPLAM</b>	<b>1.318.803</b>	<b>100,0</b>	<b>1.476.954</b>	<b>100,0</b>	<b>12,0</b>



**2020-2021 OCAK- ŞUBAT DÖNEMİ TÜRKİYE GENELİ KONFEKSİYON  
SEKTÖRÜ KAYDI İHRACAT DEĞERLERİNİN  
ÜLKE GRUPLARI VE ÜLKELERE DAĞILIMI (x1.000 FOB USD)**

• **ÜLKE GRUPLARINA GÖRE İHRACAT**

SIRA	ÜLKE GRUPLARI	2020	PAY (%)	2021	PAY (%)	DEĞ. (%)
1	AVRUPA BİRLİĞİ	1.804.346	60,0	1.915.749	63,1	6,2
2	DİĞER AVRUPA ÜLKELER	324.440	10,8	294.779	9,7	-9,1
3	ORTA DOĞU ÜLKELERİ	305.041	10,1	215.319	7,1	-29,4
4	ESKİ DOĞU BLOKU	169.764	5,6	170.873	5,6	0,7
5	AMERİKA ÜLKELERİ	116.204	3,9	147.889	4,9	27,3
6	AFRİKA ÜLKELERİ	125.047	4,2	145.196	4,8	16,1
7	TÜRK CUMHURİYETLERİ	71.468	2,4	88.630	2,9	24,0
8	ASYA VE OKYANUSYA UL	78.768	2,6	47.620	1,6	-39,5
9	SERBEST BÖLGELER	12.138	0,4	9.406	0,3	-22,5
10	DİĞER ÜLKELER	14	0,0	13	0,0	-7,3
	<b>TOPLAM</b>	<b>3.007.231</b>	<b>100,0</b>	<b>3.035.475</b>	<b>100,0</b>	<b>0,9</b>

• **ÜLKELERE GÖRE İHRACAT (İLK 20 ÜLKE)**

(TOPLAM ÜLKE SAYISI: 190)

SIRA	ÜLKELER	2020	PAY (%)	2021	PAY (%)	DEĞ. (%)
1	ALMANYA	537.460	17,9	577.069	19,0	7,4
2	İSPANYA	369.785	12,3	357.852	11,8	-3,2
3	BİRLEŞİK KRALLIK	292.793	9,7	270.104	8,9	-7,7
4	HOLLANDA	223.944	7,4	214.556	7,1	-4,2
5	FRANSA	151.093	5,0	157.620	5,2	4,3
6	İTALYA	116.822	3,9	129.566	4,3	10,9
7	BİRLEŞİK DEVLETLER	95.720	3,2	123.130	4,1	28,6
8	IRAK	115.856	3,9	85.257	2,8	-26,4
9	DANİMARKA	70.881	2,4	76.709	2,5	8,2
10	POLONYA	52.746	1,8	65.954	2,2	25,0
11	KAZAKİSTAN	38.447	1,3	60.778	2,0	58,1
12	İSRAİL	60.719	2,0	56.855	1,9	-6,4
13	BELÇİKA	49.859	1,7	51.494	1,7	3,3
14	İSVEÇ	40.008	1,3	45.786	1,5	14,4
15	RUSYA FEDERASYONU	50.294	1,7	42.356	1,4	-15,8
16	ÇEKYA	18.079	0,6	39.099	1,3	116,3
17	AVUSTURYA	23.654	0,8	38.232	1,3	61,6
18	ROMANYA	27.860	0,9	34.022	1,1	22,1
19	UKRAYNA	27.332	0,9	30.400	1,0	11,2
20	LİBYA	24.875	0,8	28.820	0,9	15,9
	<b>20 ÜLKE TOPLAMI</b>	<b>2.388.228</b>	<b>79,4</b>	<b>2.485.660</b>	<b>81,9</b>	<b>4,1</b>
	<b>DİĞERLERİ</b>	<b>619.002</b>	<b>20,6</b>	<b>549.816</b>	<b>18,1</b>	<b>-11,2</b>
	<b>GENEL TOPLAM</b>	<b>3.007.231</b>	<b>100,0</b>	<b>3.035.475</b>	<b>100,0</b>	<b>0,9</b>



**TÜRKİYE GENELİ TEKSTİL VE HAMMADDELERİ SEKTÖRÜ İHRACAT KAYIT RAKAMLARI (x1.000 FOB USD)**

BİRLİKLER	ŞUBAT					OCAK- ŞUBAT				
	2020	PAY (%)	2021	PAY (%)	DEĞİŞİM (%)	2020	PAY (%)	2021	PAY (%)	DEĞİŞİM (%)
İTKİB	300.644	46,5	315.022	42,2	4,8	595.811	45,2	621.708	42,1	4,3
<b>GAİB</b>	<b>128.464</b>	<b>19,9</b>	<b>180.550</b>	<b>24,2</b>	<b>40,5</b>	<b>271.673</b>	<b>20,6</b>	<b>351.465</b>	<b>23,8</b>	<b>29,4</b>
UİB	88.907	13,8	84.431	11,3	-5,0	183.513	13,9	172.778	11,7	-5,8
AKİB	65.351	10,1	82.331	11,0	26,0	130.963	9,9	167.430	11,3	27,8
DENİB	22.750	3,5	30.307	4,1	33,2	51.658	3,9	56.860	3,8	10,1
EİB	16.327	2,5	26.873	3,6	64,6	35.688	2,7	55.929	3,8	56,7
DİĞER	23.414	3,6	26.524	3,6	13,3	49.503	3,8	50.803	3,4	2,6
<b>TOPLAM</b>	<b>645.857</b>	<b>100,0</b>	<b>746.038</b>	<b>100,0</b>	<b>15,5</b>	<b>1.318.809</b>	<b>100,0</b>	<b>1.476.972</b>	<b>100,0</b>	<b>12,0</b>



**TÜRKİYE GENELİ KONFEKSİYON SEKTÖRÜ İHRACAT KAYIT RAKAMLARI (x1.000 FOB USD)**

BİRLİKLER	ŞUBAT					OCAK- ŞUBAT				
	2020	PAY (%)	2021	PAY (%)	DEĞİŞİM (%)	2020	PAY (%)	2021	PAY (%)	DEĞİŞİM (%)
İTKİB	1.121.917	74,0	1.099.181	72,4	-2,0	2.252.752	74,9	2.205.088	72,6	-2,1
EİB	117.133	7,7	116.554	7,7	-0,5	232.601	7,7	235.859	7,8	1,4
DENİB	75.818	5,0	92.304	6,1	21,7	154.946	5,2	183.198	6,0	18,2
UİB	67.521	4,5	78.776	5,2	16,7	136.229	4,5	154.977	5,1	13,8
GAİB	29.686	2,0	39.150	2,6	31,9	53.647	1,8	76.408	2,5	42,4
AKİB	28.276	1,9	25.575	1,7	-9,6	51.465	1,7	54.038	1,8	5,0
DİĞER	76.582	5,0	65.803	4,3	-14,1	125.591	4,2	125.909	4,1	0,3
<b>TOPLAM</b>	<b>1.516.935</b>	<b>100,0</b>	<b>1.517.343</b>	<b>100,0</b>	<b>0,0</b>	<b>3.007.231</b>	<b>100,0</b>	<b>3.035.475</b>	<b>100,0</b>	<b>0,9</b>





## İLLER BAZINDA TÜRKİYE GENELİ TEKSTİL İHRACATI DAĞILIMI (x1.000 FOB USD)

SIRA	İL ADI	ŞUBAT				OCAK- ŞUBAT			
		2020	2021	PAY (%) 2021	DEĞİŞİM % 2020/21	2020	2021	PAY (%) 2021	DEĞİŞİM % 2020/21
1	İstanbul	287.543,63	307.492,99	41,22	6,94	570.613,15	603.803,20	40,88	5,82
2	<b>Gaziantep</b>	<b>108.338,59</b>	<b>143.348,97</b>	<b>19,21</b>	<b>32,32</b>	<b>229.494,91</b>	<b>281.379,66</b>	<b>19,05</b>	<b>22,61</b>
3	Bursa	89.029,29	84.293,14	11,30	-5,32	183.985,09	172.688,53	11,69	-6,14
4	K.Maraş	42.057,61	59.773,85	8,01	42,12	88.660,82	116.493,29	7,89	31,39
5	Adana	24.828,31	27.299,75	3,66	9,95	52.024,25	58.256,54	3,94	11,98
6	Denizli	20.708,71	26.517,99	3,55	28,05	45.962,60	50.940,90	3,45	10,83
7	Kayseri	22.555,02	23.655,60	3,17	4,88	42.366,60	49.931,09	3,38	17,85
8	İzmir	11.888,94	22.677,39	3,04	90,74	25.036,44	46.507,45	3,15	85,76
9	Tekirdağ	10.617,04	11.830,41	1,59	11,43	22.126,69	22.295,35	1,51	0,76
10	Hatay	3.127,84	5.226,25	0,70	67,09	4.909,84	10.891,54	0,74	121,83
11	Uşak	4.081,07	5.657,90	0,76	38,64	10.226,75	10.583,59	0,72	3,49
12	Osmaniye	2.152,90	3.416,81	0,46	58,71	4.291,41	7.235,44	0,49	68,60
13	Isparta	1.286,47	3.776,37	0,51	193,55	2.795,99	6.834,94	0,46	144,46
14	Kocaeli	3.015,94	2.325,75	0,31	-22,88	6.187,20	4.844,60	0,33	-21,70
15	Malatya	1.370,69	2.136,41	0,29	55,86	2.508,43	4.675,90	0,32	86,41
16	Mersin	1.371,85	2.111,08	0,28	53,89	3.157,48	3.835,01	0,26	21,46
17	Şanlıurfa	538,77	3.212,57	0,43	496,28	1.349,85	3.534,46	0,24	161,84
18	Kırklareli	2.182,87	1.577,70	0,21	-27,72	4.273,09	3.442,53	0,23	-19,44
19	Aydın	2.256,05	1.671,90	0,22	-25,89	4.255,50	2.965,32	0,20	-30,32
20	Düzce	1.616,38	1.352,54	0,18	-16,32	2.932,07	2.873,91	0,19	-1,98
21	Mardin	768,18	1.340,42	0,18	74,49	1.762,94	2.276,95	0,15	29,16
22	Ankara	1.072,12	842,03	0,11	-21,46	2.362,73	1.644,10	0,11	-30,42
23	Diyarbakır	412,04	908,97	0,12	120,60	931,32	1.325,54	0,09	42,33
24	Adıyaman	387,96	475,67	0,06	22,61	471,75	1.074,66	0,07	127,80
25	Balıkesir	138,73	392,19	0,05	182,69	347,42	749,44	0,05	115,72
26	Konya	245,42	228,79	0,03	-6,77	696,46	741,33	0,05	6,44
27	Şırnak	124,18	424,79	0,06	242,08	273,33	725,34	0,05	165,37
28	Antalya	203,35	458,28	0,06	125,36	646,86	712,50	0,05	10,15
29	Karaman	355,88	210,30	0,03	-40,91	723,02	480,06	0,03	-33,60
30	Bilecik	41,04	221,02	0,03	438,59	41,04	424,73	0,03	934,99
31	Agri	67,29	175,91	0,02	161,43	351,96	360,65	0,02	2,47
32	Manisa	142,17	52,94	0,01	-62,76	269,17	311,11	0,02	15,58
33	Rize	118,59	103,58	0,01	-12,66	213,72	291,02	0,02	36,17
34	Muğla	23,62	52.51293	0,01	122,31	75,08	230,09	0,02	206,45
35	Kastamonu	10,10	93,02	0,01	821,13	17,29	209,45	0,01	1.111,27
36	Kilis	117,21	112,34	0,02	-4,15	159,83	207,93	0,01	30,09
37	Sakarya	114,21	36,93	0,00	-67,66	173,56	190,15	0,01	9,56
38	İğdir	18,08	126,03	0,02	596,94	146,69	186,67	0,01	27,25
39	Aksaray		0,44	0,00	0,00		165,42	0,01	0,00
40	Van	262,44	85,64	0,01	-67,37	587,21	143,39	0,01	-75,58
41	Bolu	0,61	80,31	0,01	13.022,84	0,61	119,94	0,01	19.498,53
42	Kütahya	93,20	54,01	0,01	-42,05	468,78	58,89	0,00	-87,44
43	Eskişehir	14,15	18,90	0,00	33,58	105,52	54,89	0,00	-47,98
44	Yozgat		54,66	0,01	0,00		54,66	0,00	0,00
45	Artvin	0,27	11,89	0,00	4.316,70	9,64	53,29	0,00	452,56
46	Nevşehir	3,41	30,52	0,00	795,34	8,83	30,52	0,00	245,73
47	Kırşehir		12,50	0,00	0,00		24,37	0,00	0,00
48	Samsun	211,47	6,89	0,00	-96,74	243,79	17,47	0,00	-92,83
49	Afyon	0,12	5,76	0,00	4.537,21	0,85	16,72	0,00	1.869,77
50	Trabzon	28,71	13,63	0,00	-52,52	49,86	14,15	0,00	-71,62
51	Ordu	21,67	13,18	0,00	-39,15	24,47	13,18	0,00	-46,12
52	Erzurum		13,01	0,00	0,00	1,53	13,01	0,00	751,57
53	Niğde		8,88	0,00	0,00	54,71	12,30	0,00	-77,52
54	Hakkari	160,79	8,90	0,00	-94,46	160,79	8,90	0,00	-94,46
55	Yalova	9,56		0,00	-100,00	35,91	3,71	0,00	-89,66
56	Edirne		3,97	0,00	-70,43	23,34	3,01	0,00	-87,11
57	Bitlis	24,45	2,40	0,00	-90,18	24,45	2,40	0,00	-90,18
58	Sivas	1,39	2,23	0,00	60,43	1,39	2,23	0,00	60,43
59	Burdur			0,00	0,00	1,28	1,68	0,00	31,25
60	Bartın	0,80	1,32	0,00	65,17	2,68	1,32	0,00	-50,78
61	Tunceli			0,00	0,00		0,62	0,00	0,00
62	Elazığ	0,19		0,00	-100,00	0,19	0,48	0,00	150,45
63	Çankırı	29,81	0,45	0,00	-98,48	77,26	0,45	0,00	-99,41
64	Çorum	0,11	0,10	0,00	-15,88	0,29	0,15	0,00	-50,18
65	Batman	16,23		0,00	-100,00	16,31	0,13	0,00	-99,18
66	Siirt		0,06	0,00	0,00		0,06	0,00	0,00
67	Amasya	1,26		0,00	-100,00	3,79	0,00	0,00	-100,00
68	Çanakkale			0,00	0,00	0,91	0,00	0,00	-100,00
69	Erzincan			0,00	0,00	26,06	0,00	0,00	-100,00
70	Giresun	31,78		0,00	-100,00	44,39	0,00	0,00	-100,00
71	Karabük			0,00	0,00	0,00	0,00	0,00	-100,00
72	Sinop			0,00	0,00	0,08	0,00	0,00	-100,00
73	Tokat	12,01		0,00	-100,00	12,02	0,00	0,00	-100,00
74	Zonguldak			0,00	0,00	0,04	0,00	0,00	-100,00
	<b>TOPLAM</b>	<b>645.856,53</b>	<b>746.037,93</b>	<b>100,00</b>	<b>15,51</b>	<b>1.318.809,34</b>	<b>1.476.972,33</b>	<b>100,00</b>	<b>11,99</b>


**İLLER BAZINDA TÜRKİYE GENELİ KONFEKSİYON İHRACATI DAĞILIMI (x1.000 FOB USD)**

SIRA	İL ADI	ŞUBAT				OCAK-ŞUBAT			
		2020	2021	PAY (%) 2021	DEĞİŞİM % 2020/21	2020	2021	PAY (%) 2021	DEĞİŞİM % 2020/21
1	İstanbul	1.060.646,00	1.034.759,94	68,20	-2,44	2.094.104,02	2.060.701,10	67,89	-1,60
2	Bursa	125.948,50	118.797,67	7,83	-5,68	262.664,36	242.756,79	8,00	-7,58
3	İzmir	121.180,16	116.903,17	7,70	-3,53	241.561,95	233.292,14	7,69	-3,42
4	Denizli	81.952,14	95.041,64	6,26	15,97	166.346,05	191.416,69	6,31	15,07
5	<b>Gaziantep</b>	<b>10.143,86</b>	<b>21.161,08</b>	<b>1,39</b>	<b>108,61</b>	<b>18.726,59</b>	<b>43.514,92</b>	<b>1,43</b>	<b>132,37</b>
6	Tekirdağ	13.678,41	12.268,66	0,81	-10,31	28.675,52	27.491,42	0,91	-4,13
7	Ankara	8.085,40	11.784,25	0,78	45,75	12.378,37	27.215,89	0,90	119,87
8	Düzce	9.127,31	11.054,91	0,73	21,12	18.532,60	23.485,20	0,77	26,72
9	Mardin	16.018,75	11.998,77	0,79	-25,10	25.762,22	19.519,04	0,64	-24,23
10	Adana	11.766,55	9.157,59	0,60	-22,17	22.741,87	19.374,53	0,64	-14,81
11	Adıyaman	5.473,78	8.182,38	0,54	49,48	9.087,60	18.394,98	0,61	102,42
12	K.Maraş	5.749,02	8.245,55	0,54	43,43	12.269,70	17.225,33	0,57	40,39
13	Şırnak	3.840,77	7.318,15	0,48	90,54	7.012,56	12.112,75	0,40	72,73
14	Balıkesir	4.059,97	5.439,72	0,36	33,98	8.214,22	11.127,21	0,37	35,46
15	Kocaeli	3.001,13	5.442,00	0,36	81,33	5.350,70	11.069,22	0,36	106,87
16	Kayseri	3.709,06	3.842,60	0,25	3,60	4.319,42	8.773,83	0,29	103,13
17	Mersin	3.183,08	4.169,65	0,27	30,99	4.498,47	7.179,87	0,24	59,61
18	Van	39,25	4.422,86	0,29	11.168,53	131,00	6.503,20	0,21	4.864,18
19	Hatay	4.289,74	2.760,64	0,18	-35,65	8.505,04	6.414,41	0,21	-24,58
20	Uşak	1.940,36	2.593,74	0,17	33,67	5.197,26	6.043,64	0,20	16,29
21	Kastamonu	1.645,26	1.819,06	0,12	10,56	3.638,86	3.557,89	0,12	-2,23
22	Antalya	1.430,25	1.888,22	0,12	32,02	2.881,44	3.472,58	0,11	20,52
23	Amasya	1.208,04	1.477,85	0,10	22,33	2.694,07	3.353,00	0,11	24,46
24	Sakarya	967,51	1.270,53	0,08	31,32	2.046,14	2.683,71	0,09	31,16
25	Kırklareli	101,60	1.399,67	0,09	1.277,59	230,95	2.381,09	0,08	931,02
26	Konya	1.015,27	1.192,81	0,08	17,49	2.100,12	2.377,82	0,08	13,22
27	Zonguldak	1.090,29	1.220,64	0,08	11,95	1.262,58	2.370,95	0,08	87,79
28	Isparta	3.320,19	1.535,75	0,10	-53,75	5.332,92	2.356,92	0,08	-55,80
29	Batman	84,18	1.408,28	0,09	1.572,88	250,05	2.109,90	0,07	743,79
30	Trabzon	574,19	858,76	0,06	49,56	1.169,79	1.875,92	0,06	60,36
31	Eskişehir	500,20	604,44	0,04	20,84	2.702,00	1.774,36	0,06	-34,33
32	Tokat	53,34	723,96	0,05	1.257,17	131,29	1.597,46	0,05	1.116,76
33	Muğla	265,57	503,36	0,03	89,54	450,30	1.016,50	0,03	125,74
34	İğdir	1.197,51	751,88903	0,05	-37,21	2.172,58	971,70	0,03	-55,27
35	Samsun	126,85	376,70	0,02	196,96	269,13	861,69	0,03	220,17
36	Çorum	12,43	507,11	0,03	3.981,02	16,14	832,37	0,03	5.057,75
37	Agri	752,53	507,20	0,03	-32,60	1.529,96	810,43	0,03	-47,03
38	Şanlıurfa	387,53	510,33	0,03	31,69	648,21	788,06	0,03	21,57
39	Nevşehir	398,59	353,07	0,02	-11,42	902,89	756,20	0,02	-16,25
40	Manisa	299,68	355,49	0,02	18,62	573,56	664,29	0,02	15,82
41	Diyarbakır	77,86	316,03	0,02	305,87	770,22	617,56	0,02	-19,82
42	Karabük	214,20	93,32	0,01	-56,43	1.262,04	492,24	0,02	-61,00
43	Yalova	97,81	425,69	0,03	335,23	161,20	485,33	0,02	201,07
44	Malatya	5.118,10	68,78	0,00	-98,66	13.406,60	476,04	0,02	-96,45
45	Bolu	332,79	328,39	0,02	-1,32	380,63	431,51	0,01	13,37
46	Kütahya	7,82	136,33	0,01	1.642,84	228,04	346,74	0,01	52,05
47	Aydın	404,35	168,47	0,01	-58,34	499,24	335,79	0,01	-32,74
48	Rize	319,83	110,39	0,01	-65,49	371,36	252,27	0,01	-32,07
49	Çanakkale		144,74	0,01	0,0	432,83	220,33	0,01	-49,10
50	Siirt	24,01	153,93	0,01	540,96	104,77	211,26	0,01	101,64
51	Aksaray	73,53	185,36	0,01	152,08	290,78	187,04	0,01	-35,68
52	Yozgat	66,92	130,63	0,01	95,22	440,69	133,76	0,00	-69,65
53	Edirne	81,61	45,82	0,00	-43,86	94,82	133,16	0,00	40,44
54	Kilis	300,77	32,01	0,00	-89,36	427,45	126,61	0,00	-70,38
55	Çankırı	160,56	61,24	0,00	-61,86	214,99	121,12	0,00	-43,66
56	Afyon	49,80	5,84	0,00	-88,28	101,18	93,69	0,00	-7,40
57	Osmaniye	23,74	9,85	0,00	-58,49	52,10	85,47	0,00	64,06
58	Sivas	35,15	59,05	0,00	68,02	64,71	77,68	0,00	20,05
59	Ordu	3,11	23,42	0,00	652,46	6,26	74,16	0,00	1.083,98
60	Artvin	62,47	45,94	0,00	-26,46	509,18	71,45	0,00	-85,97
61	Giresun	10,10	42,75	0,00	323,33	46,68	63,40	0,00	35,83
62	Bartın	0,00	55,07	0,00	2.609.777,3	3,05	55,43	0,00	1.714,73
63	Elazığ	0,04		0,00	-100,00	38,42	44,98	0,00	17,07
64	Karaman	0,79	34,93	0,00	0,00	1,80	35,24	0,00	1.861,31
65	Erzurum		9,09	0,00	0,00	2,08	19,74	0,00	848,57
66	Kırıkkale	85,60	19,02	0,00	-77,78	85,60	19,02	0,00	-77,78
67	Hakkari	81,01	7,26	0,00	-91,04	90,31	15,77	0,00	-82,54
68	Niğde		5,25	0,00	0,00	2,00	8,83	0,00	341,24
69	Bingöl	36,49	8,00	0,00	-78,08	36,56	8,00	0,00	-78,12
70	Bilecik	2,06	2,54	0,00	23,25	2,17	2,55	0,00	17,51
71	Kırşehir	0,00	1,15	0,00	68.688,62	5,43	1,89	0,00	-65,24
72	Erzincan		1,57	0,00	0,00		1,57	0,00	0,00
73	Burdur	0,01	0,66	0,00	6.535,50	0,01	0,66	0,00	6.535,50
74	Sinop			0,00	0,00	15,18	0,00	0,00	-100,00
	<b>TOPLAM</b>	<b>1.516.934,82</b>	<b>1.517.342,57</b>	<b>100,00</b>	<b>0,03</b>	<b>3.007.230,90</b>	<b>3.035.475,29</b>	<b>100,00</b>	<b>0,94</b>


**İLLER BAZINDA TÜRKİYE GENELİ İHRACAT DAĞILIMI (x1.000 FOB USD)**

SIRA	İL ADI	ŞUBAT				OCAK- ŞUBAT			
		2020	2021	PAY (%) 2021	DEĞİŞİM % 2020/21	2020	2021	PAY (%) 2021	DEĞİŞİM % 2020/21
1	İstanbul	5.748.256,30	6.124.790,10	42,10	6,55	11.327.268,07	11.839.832,65	42,21	4,53
2	Kocaeli	1.050.348,83	1.274.406,29	8,76	21,33	2.339.651,96	2.378.415,52	8,48	1,66
3	Bursa	1.296.596,71	1.226.630,24	8,43	-5,40	2.467.122,96	2.368.340,58	8,44	-4,00
4	İzmir	747.899,77	884.183,35	6,08	18,22	1.626.535,83	1.677.395,27	5,98	3,13
5	Gaziantep	630.591,15	749.230,77	5,15	18,81	1.246.468,33	1.418.837,51	5,06	13,83
6	Ankara	597.201,15	652.809,04	4,49	9,31	1.216.239,08	1.234.225,80	4,40	1,48
7	Sakarya	503.990,00	443.630,64	3,05	-11,98	1.013.398,92	947.390,43	3,38	-6,51
8	Manisa	309.907,82	375.801,47	2,58	21,26	581.373,45	675.461,41	2,41	16,18
9	Denizli	244.610,40	320.509,66	2,20	31,03	503.843,23	614.118,61	2,19	21,89
10	Konya	175.082,10	213.330,31	1,47	21,85	346.028,63	416.895,20	1,49	20,48
11	Kayseri	180.221,34	212.583,69	1,46	17,96	342.376,47	413.827,19	1,48	20,87
12	Mersin	169.365,83	177.075,42	1,22	4,55	353.961,59	359.738,91	1,28	1,63
13	Hatay	195.870,51	176.490,84	1,21	-9,89	412.058,21	342.831,53	1,22	-16,80
14	Adana	152.515,95	167.141,43	1,15	9,59	311.249,35	333.538,91	1,19	7,16
15	Antalya	114.707,38	137.839,38	0,95	20,17	234.399,55	280.829,51	1,00	19,81
16	Trabzon	98.297,53	131.269,99	0,90	33,54	207.893,74	251.235,10	0,90	20,85
17	K.Maraş	73.601,47	93.925,00	0,65	27,61	151.642,92	186.281,04	0,66	22,84
18	Tekirdağ	84.488,82	93.978,39	0,65	11,23	173.368,29	179.068,15	0,64	3,29
19	Eskişehir	85.763,47	82.625,15	0,57	-3,66	175.075,16	161.177,17	0,57	-7,94
20	Samsun	56.343,87	71.791,59	0,49	27,42	119.929,10	137.657,24	0,49	14,78
21	Şırnak	34.851,38	63.975,44	0,44	83,57	68.226,89	129.439,20	0,46	89,72
22	Mardin	65.082,35	53.577,41	0,37	-17,68	131.163,41	126.963,74	0,45	-3,20
23	Balıkesir	53.652,36	56.923,60	0,39	6,10	96.465,47	110.319,10	0,39	14,36
24	Aydın	43.005,54	54.638,19	0,38	27,05	95.871,80	107.274,12	0,38	11,89
25	Muğla	46.386,21	51.291,98	0,35	10,58	91.509,94	101.344,40	0,36	10,75
26	Çorum	33.675,58	42.264,80	0,29	25,51	50.306,24	65.688,52	0,23	30,58
27	Osmaniye	26.218,34	29.619,11	0,20	12,97	51.290,53	64.379,89	0,23	25,52
28	İsparta	22.163,89	31.099,69	0,21	40,32	44.818,33	62.425,87	0,22	39,29
29	Karabük	19.839,46	29.131,48	0,20	46,84	49.673,63	58.505,68	0,21	17,78
30	Zonguldak	12.195,26	33.459,17	0,23	174,36	52.032,95	58.185,42	0,21	11,82
31	Düzce	25.357,12	28.326,52	0,19	11,71	45.709,07	53.430,48	0,19	16,89
32	Afyon	26.203,30	26.975,24	0,19	2,95	55.037,68	52.647,36	0,19	-4,34
33	Malatya	28.876,49	25.300,41	0,17	-12,38	60.748,21	51.520,98	0,18	-15,19
34	Elazığ	9.708,06	31435,64169	0,22	223,81	21.862,40	51.308,14	0,18	134,69
35	Kütahya	23.983,51	24.945,86	0,17	4,01	47.413,94	48.152,16	0,17	1,56
36	Kastamonu	23.842,89	29.357,19	0,20	23,13	28.459,61	46.348,88	0,17	62,86
37	Ordu	22.332,61	21.720,09	0,15	-2,74	45.407,89	46.290,25	0,17	1,94
38	Giresun	17.492,50	25.871,14	0,18	47,90	34.215,20	43.231,09	0,15	26,35
39	Uşak	19.325,77	22.535,04	0,15	16,61	40.597,89	42.954,16	0,15	5,80
40	Çankırı	19.336,13	22.227,55	0,15	14,95	43.339,59	39.521,53	0,14	-8,81
41	Burdur	9.749,66	18.883,66	0,13	93,69	28.056,25	39.043,55	0,14	39,16
42	Kırşehir	19.054,27	19.986,87	0,14	4,89	36.743,50	38.312,21	0,14	4,27
43	Karaman	23.142,08	17.868,31	0,12	-22,79	44.481,64	34.724,86	0,12	-21,93
44	Adıyaman	7.106,58	12.220,29	0,08	71,96	13.529,94	29.576,01	0,11	118,60
45	Diyarbakır	11.657,74	12.758,79	0,09	9,44	26.392,79	27.307,23	0,10	3,46
46	Şanlıurfa	8.313,82	13.246,88	0,09	59,34	18.121,55	23.686,52	0,08	30,71
47	Rize	7.697,81	6.728,26	0,05	-12,60	16.266,07	21.519,78	0,08	32,30
48	Bolu	9.854,92	10.481,07	0,07	6,35	19.132,49	18.590,58	0,07	-2,83
49	Kırklareli	9.590,91	10.252,04	0,07	6,89	20.184,64	18.407,37	0,07	-8,81
50	Bilecik	8.345,56	8.585,55	0,06	2,88	16.405,78	14.766,23	0,05	-9,99
51	Aksaray	6.810,46	7.848,03	0,05	15,23	16.115,43	14.585,13	0,05	-9,50
52	Nevşehir	4.615,37	6.897,49	0,05	49,45	8.999,18	14.350,97	0,05	59,47
53	Iğdır	5.970,94	7.651,88	0,05	28,15	10.969,56	13.292,95	0,05	21,18
54	Sivas	5.498,69	6.397,86	0,04	16,35	11.276,66	12.525,26	0,04	11,07
55	Siirt	5.522,45	4.560,13	0,03	-17,43	9.510,37	11.485,21	0,04	20,77
56	Batman	1.520,05	6.776,72	0,05	345,82	3.017,36	11.222,00	0,04	271,91
57	Çanakkale	3.806,89	6.215,36	0,04	63,27	8.344,03	11.117,98	0,04	33,24
58	Niğde	4.646,34	5.137,76	0,04	10,58	9.576,60	10.441,20	0,04	9,03
59	Van	2.619,74	6.202,12	0,04	136,75	5.708,39	10.150,79	0,04	77,82
60	Amasya	3.452,46	4.713,29	0,03	36,52	7.387,90	9.742,74	0,03	31,87
61	Yalova	63.195,52	5.002,51	0,03	-92,08	119.603,99	9.138,65	0,03	-92,36
62	Gümüşhane	1.944,92	1.749,03	0,01	-10,07	4.010,76	8.781,05	0,03	118,94
63	Edirne	4.248,53	3.889,20	0,03	-8,46	7.635,66	8.491,08	0,03	11,20
64	Kilis	2.290,09	3.965,49	0,03	73,16	4.570,52	7.735,43	0,03	69,25
65	Hakkari	1.478,35	3.558,63	0,02	140,72	3.341,04	7.194,61	0,03	115,34
66	Artvin	4.880,39	3.633,60	0,02	-25,55	9.505,46	7.177,51	0,03	-24,49
67	Sinop	2.717,05	2.455,94	0,02	-9,61	5.961,51	6.087,07	0,02	2,11
68	Agri	3.506,01	3.357,60	0,02	-4,23	7.451,76	5.959,16	0,02	-20,03
69	Bartın	2.513,11	2.546,60	0,02	1,33	5.318,68	5.397,69	0,02	1,49
70	Tokat	1.683,81	2.099,79	0,01	24,70	4.365,03	5.043,01	0,02	15,53
71	Erzurum	2.209,41	2.053,54	0,01	-7,06	4.566,17	4.638,56	0,02	1,59
72	Erzincan	1.959,75	1.271,15	0,01	-35,14	4.089,64	3.890,04	0,01	-4,88
73	Yozgat	902,14	2.524,01	0,02	179,78	1.809,17	3.144,66	0,01	73,82
74	Kırkkale	666,94	682,60	0,00	2,35	912,66	2.090,68	0,01	129,07
75	Bitlis	535,04	257,89	0,00	-51,80	996,52	1.018,33	0,00	2,19
76	Muş	454,76	581,96	0,00	27,97	498,41	606,13	0,00	21,61
77	Bingöl	258,16	226,95	0,00	-12,09	440,24	487,62	0,00	10,76
78	Ardahan	275,57	299,59	0,00	8,71	413,75	441,03	0,00	6,59
79	Tunceli	6,58		0,00	-100,00	15,53	91,78	0,00	491,00
80	Kars	47,75	31,83	0,00	-33,34	111,17	75,05	0,00	-32,49
81	Bayburt			0,00	0,00		37,94	0,00	0,00
	<b>TOPLAM</b>	<b>13.343.939,77</b>	<b>14.548.318,53</b>	<b>100,00</b>	<b>9,03</b>	<b>26.819.873,30</b>	<b>28.049.404,37</b>	<b>100,00</b>	<b>4,58</b>



## BİRLİKLERİMİZ İHRACAT KAYIT RAKAMLARI(x1.000 FOB USD)

	ŞUBAT						OCAK - ŞUBAT									
	2020		2021		DEĞ.%		2020		BİRİM FİYAT	2021		BİRİM FİYAT	DEĞ.%			PAY(%)
	MİKTAR KG	DEĞER USD	MİKTAR KG	DEĞER USD	MİKTAR	DEĞER	MİKTAR KG	DEĞER USD		MİKTAR KG	DEĞER USD		MİKTAR	DEĞER	BİRİM FİYAT	
TEKSTİL	325.808	216.438	295.224	274.061	-9,4	26,6	642.035	440.763	0,69	482.777	525.000	1,1	-24,8	19,1	58,4	32,2
TEKSTİL (Çimento Hariç)	93.699	208.611	110.443	266.691	17,9	27,8	188.475	425.713	2,26	215.643	513.302	2,4	14,4	20,6	5,4	31,5
Tekstil	49.236	128.409	61.854	180.547	25,6	40,6	102.350	271.618	2,65	124.859	351.463	2,8	22,0	29,4	6,1	21,6
Kimya	39.520	54.888	43.775	61.922	10,8	12,8	76.699	106.658	1,39	81.559	115.633	1,4	6,3	8,4	2,0	7,1
Konfeksiyon	3.692	20.720	3.257	19.545	-11,8	-5,7	6.949	38.711	5,57	6.296	37.378	5,9	-9,4	-3,4	6,6	2,3
Çimento	232.109	7.827	184.781	7.369	-20,4	-5,9	453.560	15.050	0,03	267.134	11.699	0,0	-41,1	-22,3	32,0	0,7
Makine	1.251	4.594	1.557	4.677	24,5	1,8	2.478	8.727	3,52	2.929	8.827	3,0	18,2	1,1	-14,4	0,5
HUBUBAT-BAKL.	277.083	171.158	257.065	179.114	-7,2	4,6	555.207	326.802	0,59	572.479	349.718	0,6	3,1	7,0	3,8	21,5
HALI	53.622	147.448	58.874	174.530	9,8	18,4	106.484	297.524	2,79	115.699	342.947	3,0	8,7	15,3	6,1	21,0
KURU MEYVE	4.980	16.805	4.773	21.762	-4,2	29,5	10.140	34.600	3,41	9.442	40.394	4,3	-6,9	16,7	25,4	2,5
DİĞER İHRACAT	127.041	165.018	147.594	189.487	16,2	14,8	263.005	328.696	1,25	296.947	371.665	1,3	12,9	13,1	0,1	22,8
GAİB TOPLAMI	788.533	716.867	763.530	838.953	-3,2	17,0	1.576.872	1.428.385	0,91	1.477.344	1.629.723	1,1	-6,3	14,1	21,8	100,0

GAZİANTEP	677.946	630.591	656.458	749.231	-3,2	18,8	1.328.175	1.246.468	0,94	1.139.698	1.418.838	1,2	-14,2	13,8	32,7	
-----------	---------	---------	---------	---------	------	------	-----------	-----------	------	-----------	-----------	-----	-------	------	------	--

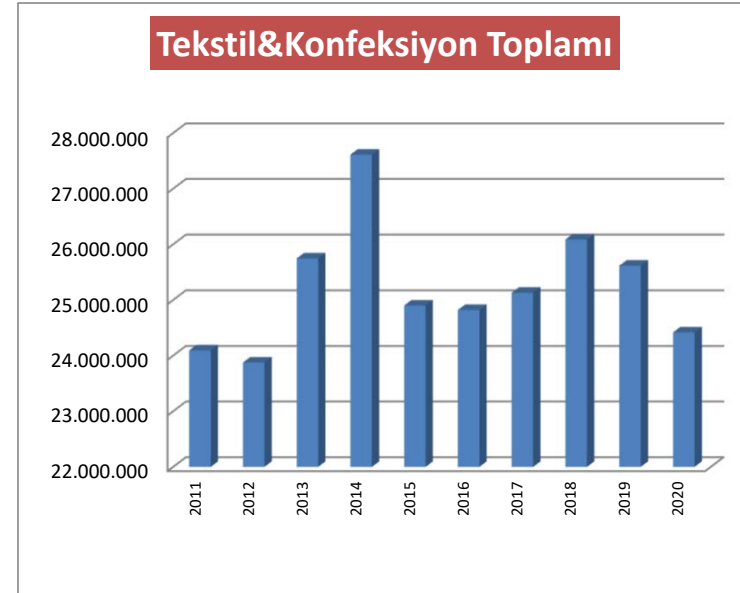
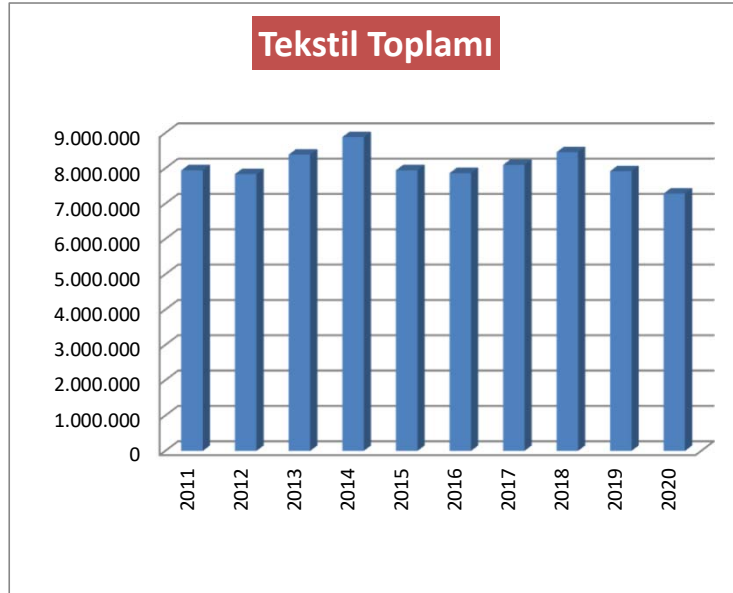
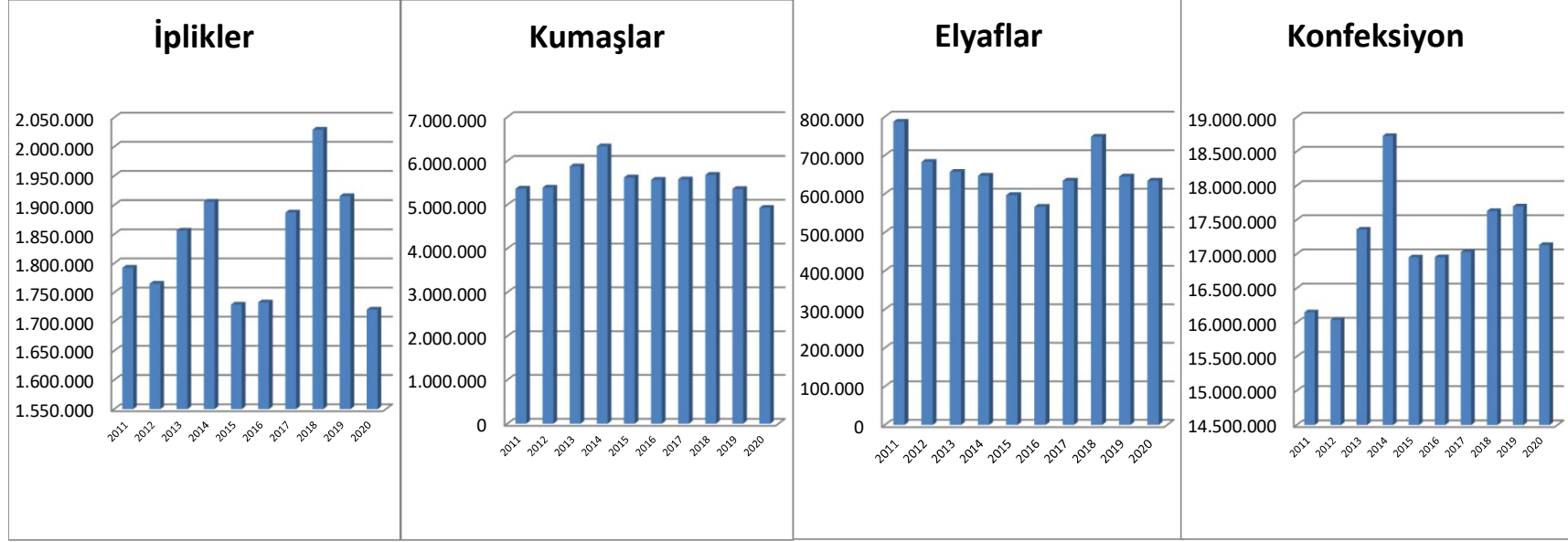


2011-2020 YILLARI **TÜRKİYE GENELİ** TEKSTİL VE KONFEKSİYON SEKTÖRÜ  
KAYDI İHRACAT DEĞERLERİNİN ÜRÜN GRUPLARI BAZINDA DAĞILIMI (x1.000 FOB USD)

	İPLİKLER	KUMAŞLAR	ELYAFLAR	KONFEKSİYON	TEKSTİL TOPLAMI	TEKSTİL&KONFEKSİYON TOPLAMI
2011	1.792.336	5.365.434	787.000	16.149.699	7.944.770	24.094.469
2012	1.765.000	5.391.203	682.813	16.037.512	7.839.016	23.876.527
2013	1.856.104	5.874.538	656.921	17.359.744	8.387.562	25.747.306
2014	1.905.628	6.332.194	646.936	18.727.515	8.884.758	27.612.273
2015	1.729.151	5.621.131	596.634	16.953.848	7.946.916	24.900.764
2016	1.733.072	5.567.131	566.305	16.955.224	7.866.508	24.821.732
2017	1.887.090	5.577.649	633.850	17.032.069	8.098.589	25.130.658
2018	2.029.209	5.680.792	748.200	17.629.800	8.458.200	26.088.000
2019	1.915.355	5.358.911	644.893	17.697.186	7.919.158	25.616.344
2020	1.720.674	4.929.829	634.057	17.132.818	7.284.560	24.417.378

	İPLİKLER (DEĞİŞİM %)	KUMAŞLAR (DEĞİŞİM %)	ELYAFLAR (DEĞİŞİM %)	KONFEKSİYON (DEĞİŞİM %)	TEKSTİL TOPLAMI (DEĞİŞİM %)	TEKSTİL&KONFEKSİYON TOPLAMI (DEĞİŞİM %)
2011/12	-1,5	0,5	-13,2	-0,7	-1,3	-0,9
2012/13	5,2	9,0	-3,8	8,2	7,0	7,8
2013/14	2,7	7,8	-1,5	7,9	5,9	7,2
2014/15	-9,3	-11,2	-7,8	-9,5	-10,6	-9,8
2015/16	0,2	-1,0	-5,1	0,0	-1,0	-0,3
2016/17	8,9	0,2	11,9	0,5	3,0	1,2
2017/18	7,5	1,8	18,0	3,5	4,4	3,8
2018/19	-5,6	-5,7	-13,8	0,4	-6,4	-1,8
2019/20	-10,2	-8,0	-1,7	-3,2	-8,0	-4,7

2011-2020 YILLARI **TÜRKİYE GENELİ** TEKSTİL VE KONFEKSİYON SEKTÖRÜ  
KAYDI İHRACAT DEĞERLERİNİ GÖSTERİR GRAFİKLER (x1.000 FOB USD)





2011-2020 YILLARI **GAİB TEKSTİL BİRLİĞİ** KAYDI İHRACAT DEĞERLERİNİN  
ÜRÜN GRUPLARI BAZINDA DAĞILIMI (x1.000 FOB USD)

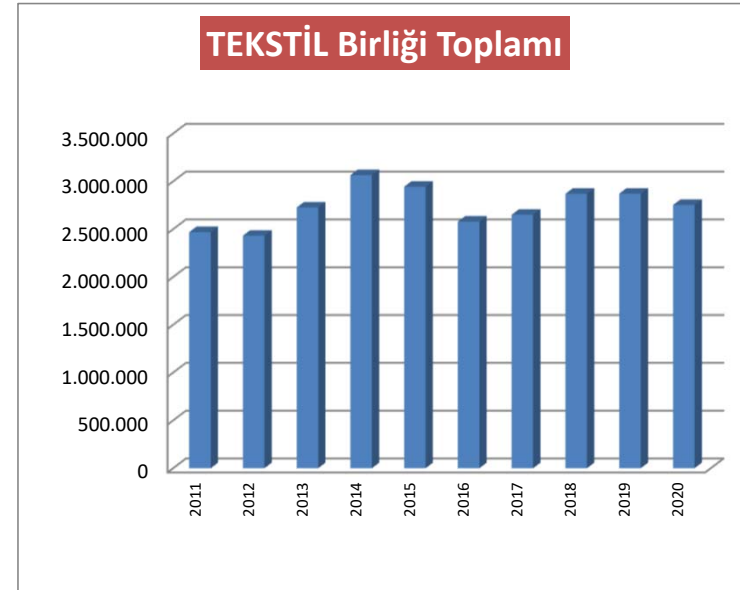
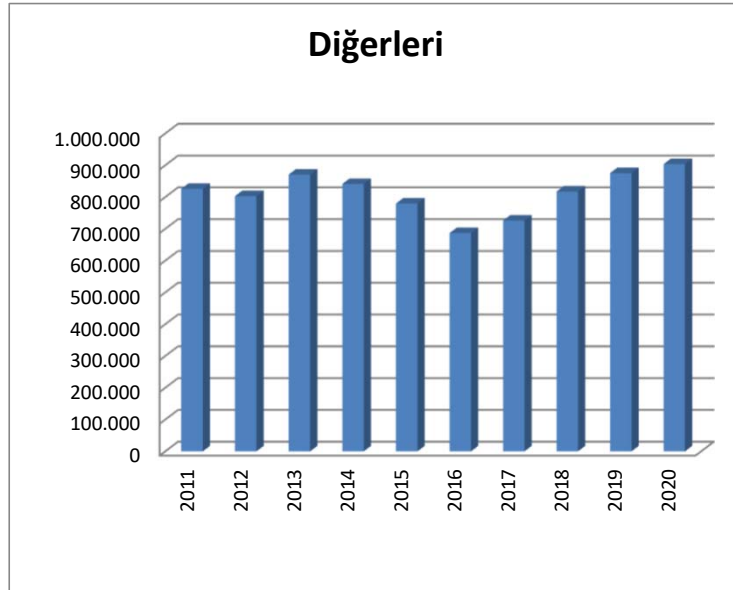
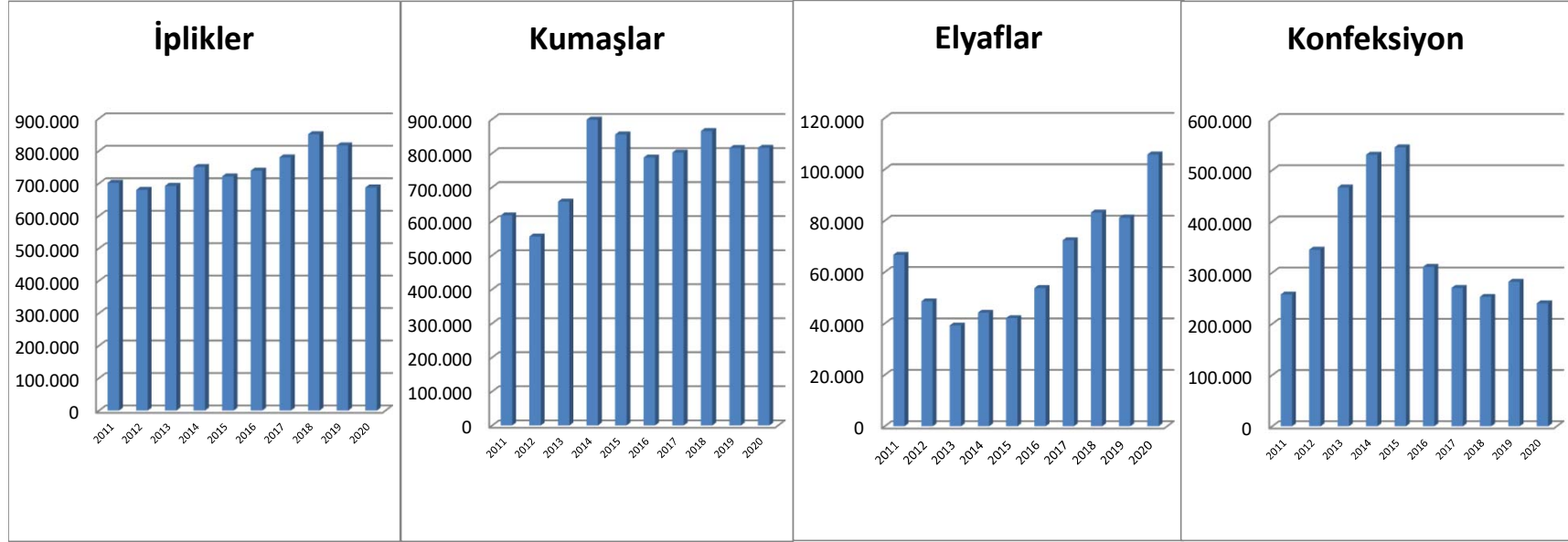
	İPLİKLER	KUMAŞLAR	ELYAFLAR	KONFEKSİYON	DİĞERLERİ	TEKSTİL BİRLİĞİ TOPLAMI
2011	702.042	617.484	66.750	257.558	825.948	2.469.781
2012	680.242	555.308	48.665	344.968	803.102	2.432.286
2013	692.401	657.667	39.249	466.607	870.889	2.726.813
2014	750.575	898.512	44.236	530.465	841.362	3.065.150
2015	721.766	855.091	42.127	544.959	779.782	2.943.724
2016	739.462	787.642	53.826	311.394	686.927	2.579.251
2017	780.207	801.996	72.400	270.289	726.271	2.651.162
2018	851.408	865.181	83.186	252.860	817.568	2.870.204
2019	817.335	815.238	81.234	282.275	875.403	2.871.485
2020	687.440	816.030	105.789	240.276	903.675	2.753.209

	İPLİKLER (DEĞİŞİM %)	KUMAŞLAR (DEĞİŞİM %)	ELYAFLAR (DEĞİŞİM %)	KONFEKSİYON (DEĞİŞİM %)	DİĞERLERİ (DEĞİŞİM %)	TEKSTİL BİRLİĞİ (DEĞİŞİM %)
2011/12	-3,1	-10,1	-27,1	33,9	-2,8	-1,5
2012/13	1,8	18,4	-19,3	35,3	8,4	12,1
2013/14	8,4	36,6	12,7	13,7	-3,4	12,4
2014/15	-3,8	-4,8	-4,8	2,7	-7,3	-4,0
2015/16	2,5	-7,9	27,8	-42,9	-11,9	-12,4
2016/17	5,5	1,8	34,5	-13,2	5,7	2,8
2017/18	9,1	7,9	14,9	-6,4	12,6	8,3
2018/19	-4,0	-5,8	-2,3	11,6	7,1	0,0
2019/20	-15,9	0,1	30,2	-14,9	3,2	-4,1





2011-2020 YILLARI **GAİB TEKSTİL BİRLİĞİ**  
KAYDI İHRACAT DEĞERLERİNİ GÖSTERİR GRAFİKLER (x1.000 FOB USD)





**TÜRKİYE GENELİ GENEL SEKRETERLİKLER BAZINDA İHRACAT RAKAMLARI (x1.000 FOB USD)**

	AYLIK DEĞERLER							KÜMÜLATİF DEĞERLER							SON 12 AYLIK DEĞERLER						
	01.02.2020 29.02.2020		01.02.2021 28.02.2021			DEĞ.%		01.01.2020 29.02.2020		01.01.2021 28.02.2021			DEĞ.%		01.03.2019 29.02.2020		01.03.2020 28.02.2021			DEĞ.%	
	NET KG	FOB USD	NET KG	FOB USD	PAY (%)	NET KG	FOB USD	NET KG	FOB USD	NET KG	FOB USD	PAY (%)	NET KG	FOB USD	NET KG	FOB USD	NET KG	FOB USD	PAY (%)	NET KG	FOB USD
<b>İMMİB</b>	3.430.682	3.685.107	4.306.408	4.357.808	30,0	25,5	18,3	7.014.306	7.339.790	8.101.893	8.335.768	29,7	15,5	13,6	45.214.302	47.055.541	47.019.889	46.535.103	29,6	4,0	-1,1
<b>ÜİB</b>	610.133	2.610.828	653.477	2.647.182	18,2	7,1	1,4	1.283.333	5.135.325	1.268.801	5.010.681	17,9	-1,1	-2,4	7.167.990	31.634.930	6.965.559	26.724.096	17,0	-2,8	-15,5
<b>İTKİB</b>	198.417	1.658.781	213.633	1.667.285	11,5	7,7	0,5	390.595	3.312.300	407.843	3.293.551	11,7	4,4	-0,6	2.312.490	19.611.168	2.208.998	17.917.355	11,4	-4,5	-8,6
<b>OAİB</b>	3.240.568	1.280.218	3.016.513	1.389.728	9,6	-6,9	8,6	6.330.625	2.515.712	6.382.120	2.619.318	9,3	0,8	4,1	33.073.725	15.911.077	37.760.996	15.650.996	9,9	14,2	-1,6
<b>EİB</b>	1.011.552	1.013.267	1.138.891	1.172.703	8,1	12,6	15,7	2.390.169	2.154.717	2.311.822	2.234.338	8,0	-3,3	3,7	15.327.181	13.289.358	14.955.179	13.083.080	8,3	-2,4	-1,6
<b>AKİB</b>	1.502.372	986.708	1.358.711	996.795	6,9	-9,6	1,0	3.303.724	2.162.117	2.802.896	1.995.272	7,1	-15,2	-7,7	19.926.161	13.255.705	17.721.944	11.022.675	7,0	-11,1	-16,8
<b>GAİB</b>	<b>788.533</b>	<b>716.867</b>	<b>763.530</b>	<b>838.953</b>	<b>5,8</b>	<b>-3,2</b>	<b>17,0</b>	<b>1.576.872</b>	<b>1.428.385</b>	<b>1.477.344</b>	<b>1.629.723</b>	<b>5,8</b>	<b>-6,3</b>	<b>14,1</b>	<b>10.226.129</b>	<b>8.899.254</b>	<b>10.149.341</b>	<b>9.474.158</b>	<b>6,0</b>	<b>-0,8</b>	<b>6,5</b>
<b>İİB</b>	381.154	685.583	375.544	582.310	4,0	-1,5	-15,1	788.920	1.338.345	765.397	1.173.610	4,2	-3,0	-12,3	4.807.363	7.700.055	4.851.329	7.668.234	4,9	0,9	-0,4
<b>DENİB</b>	74.761	191.456	91.859	240.833	1,7	22,9	25,8	187.300	396.760	184.060	461.086	1,6	-1,7	16,2	1.127.965	2.429.628	1.065.604	2.465.220	1,6	-5,5	1,5
<b>DAİB</b>	345.622	154.008	309.495	196.178	1,3	-10,5	27,4	612.423	295.795	759.123	386.148	1,4	24,0	30,5	3.140.704	1.856.403	5.238.906	2.158.860	1,4	66,8	16,3
<b>BAİB</b>	191.981	142.030	384.201	187.754	1,3	100,1	32,2	510.026	306.673	780.494	391.993	1,4	53,0	27,8	2.956.959	1.779.152	4.050.753	2.006.532	1,3	37,0	12,8
<b>KİB</b>	79.353	129.943	76.664	176.995	1,2	-3,4	36,2	160.789	271.400	130.953	324.899	1,2	-18,6	19,7	909.615	1.449.942	834.866	1.562.620	1,0	-8,2	7,8
<b>DKİB</b>	142.157	89.141	154.307	93.794	0,6	8,5	5,2	288.141	162.554	301.370	193.017	0,7	4,6	18,7	1.623.034	926.665	1.687.674	1.151.898	0,7	4,0	24,3
<b>Toplam</b>	<b>11.997.286</b>	<b>13.343.940</b>	<b>12.843.234</b>	<b>14.548.319</b>	<b>100</b>	<b>7,1</b>	<b>9,0</b>	<b>24.837.221</b>	<b>26.819.873</b>	<b>25.674.116</b>	<b>28.049.404</b>	<b>100</b>	<b>3,4</b>	<b>4,6</b>	<b>147.813.619</b>	<b>165.798.880</b>	<b>154.511.038</b>	<b>157.420.828</b>	<b>100</b>	<b>4,5</b>	<b>-5,1</b>

## SEKTÖREL BAZDA TÜRKİYE GENELİ İHRACAT KAYIT RAKAMLARI (x1.000 FOB USD)

	AYLIK DEĞERLER				KÜMÜLATİF DEĞERLER				SON 12 AYLIK DEĞERLER			
	01.02.2020 29.02.2020	01.02.2021 28.02.2021	PAY %	DEĞ.%	01.01.2020 29.02.2020	01.01.2021 28.02.2021	PAY %	DEĞ.%	01.03.2019 29.02.2020	01.03.2020 28.02.2021	PAY %	DEĞ.%
<b>.I. TARIM</b>	<b>1.939.511</b>	<b>2.136.159</b>	<b>14,7</b>	<b>10,1</b>	<b>3.982.793</b>	<b>4.197.299</b>	<b>15,0</b>	<b>5,4</b>	<b>23.617.949</b>	<b>24.568.789</b>	<b>15,6</b>	<b>4,0</b>
. A. BİTKİSEL ÜRÜNLER	1.285.192	1.447.095	9,9	12,6	2.666.980	2.837.426	10,1	6,4	15.503.193	16.510.045	10,5	6,5
Hububat, Bakliyat, Yağlı Tohumlar ve Mamulleri	593.081	640.506	4,4	8,0	1.176.602	1.240.459	4,4	5,4	6.839.199	7.357.517	4,7	7,6
Yaş Meyve ve Sebze	203.426	250.046	1,7	22,9	458.711	528.425	1,9	15,2	2.354.073	2.800.051	1,8	18,9
Meyve Sebze Mamulleri	126.847	145.869	1,0	15,0	258.717	275.720	1,0	6,6	1.559.195	1.700.229	1,1	9,0
Kuru Meyve ve Mamulleri	100.302	117.120	0,8	16,8	213.507	220.998	0,8	3,5	1.402.984	1.406.498	0,9	0,3
Fındık ve Mamulleri	163.094	201.845	1,4	23,8	346.394	393.033	1,4	13,5	2.078.181	1.992.265	1,3	-4,1
Zeytin ve Zeytinyağı	24.727	26.191	0,2	5,9	49.178	42.140	0,2	-14,3	277.094	264.090	0,2	-4,7
Tütün	60.671	49.200	0,3	-18,9	139.803	108.318	0,4	-22,5	883.528	879.021	0,6	-0,5
Süs Bitkileri ve Mamulleri	13.044	16.319	0,1	25,1	24.068	28.334	0,1	17,7	108.940	110.374	0,1	1,3
. B. HAYVANSAL ÜRÜNLER	209.590	209.355	1,4	-0,1	418.295	426.388	1,5	1,9	2.491.685	2.458.068	1,6	-1,3
SU ÜRÜNLERİ VE HAYVANCILIK MAMULLERİ	209.590	209.355	1,4	-0,1	418.295	426.388	1,5	1,9	2.491.685	2.458.068	1,6	-1,3
. C. AĞAÇ VE ORMAN ÜRÜNLERİ	444.729	479.708	3,3	7,9	897.518	933.485	3,3	4,0	5.623.071	5.600.676	3,6	-0,4
Ağaç Mamülleri ve Orman Ürünleri	444.729	479.708	3,3	7,9	897.518	933.485	3,3	4,0	5.623.071	5.600.676	3,6	-0,4
<b>.II. SANAYİ</b>	<b>11.122.138</b>	<b>11.996.598</b>	<b>82,5</b>	<b>7,9</b>	<b>22.225.568</b>	<b>23.083.361</b>	<b>82,3</b>	<b>3,9</b>	<b>138.775.257</b>	<b>128.424.256</b>	<b>81,6</b>	<b>-7,5</b>
. A. TARIMA DAYALI İŞLENMİŞ ÜRÜNLER	1.014.078	1.122.733	7,7	10,7	2.041.214	2.199.195	7,8	7,7	12.213.491	11.378.324	7,2	-6,8
Tekstil ve Hammaddeleri	645.857	746.038	5,1	15,5	1.318.809	1.476.972	5,3	12,0	7.922.968	7.442.214	4,7	-6,1
Deri ve Deri Mamulleri	151.371	129.641	0,9	-14,4	284.114	239.529	0,9	-15,7	1.686.385	1.287.559	0,8	-23,6
Halı	216.851	247.054	1,7	13,9	438.290	482.694	1,7	10,1	2.604.138	2.648.550	1,7	1,7
. B. KİMYEVİ MADDELER VE MAMÜLLERİ	1.489.584	1.678.549	11,5	12,7	3.169.696	3.315.059	11,8	4,6	20.578.031	18.398.906	11,7	-10,6
Kimyevi Maddeler ve Mamulleri	1.489.584	1.678.549	11,5	12,7	3.169.696	3.315.059	11,8	4,6	20.578.031	18.398.906	11,7	-10,6
. C. SANAYİ MAMÜLLERİ	8.618.475	9.195.317	63,2	6,7	17.014.658	17.569.107	62,6	3,3	105.983.734	98.647.027	62,7	-6,9
Hazırgiyim ve Konfeksiyon	1.516.935	1.517.343	10,4	0,0	3.007.231	3.035.475	10,8	0,9	17.876.903	17.153.579	10,9	-4,0
Taşıtlı Araçları ve Yan Sanayi	2.517.969	2.536.363	17,4	0,7	4.916.129	4.802.648	17,1	-2,3	30.630.705	25.432.582	16,2	-17,0
GEMİ VE YAT	147.560	14.478	0,1	-90,2	256.312	57.222	0,2	-77,7	1.131.008	1.175.916	0,7	4,0
Elektrik - Elektronik	862.534	1.066.535	7,3	23,7	1.685.169	1.962.081	7,0	16,4	11.234.905	11.327.558	7,2	0,8
Makine ve Aksamları	633.534	685.895	4,7	8,3	1.257.293	1.337.764	4,8	6,4	7.903.599	7.620.962	4,8	-3,6
Demir ve Demir Dışı Metaller	689.294	835.858	5,7	21,3	1.391.359	1.595.350	5,7	14,7	8.206.447	8.456.656	5,4	3,0
ÇELİK	997.636	1.212.472	8,3	21,5	2.133.464	2.268.385	8,1	6,3	13.558.108	12.762.728	8,1	-5,9
ÇİMENTO CAM SERAMİK VE TOPRAK ÜRÜNLERİ	309.024	330.486	2,3	6,9	596.922	609.553	2,2	2,1	3.593.301	3.770.683	2,4	4,9
Değerli Maden ve Mücevherat	374.003	305.409	2,1	-18,3	665.809	635.643	2,3	-4,5	4.252.191	3.743.411	2,4	-12,0
SAVUNMA VE HAVACILIK SANAYİİ	173.864	233.225	1,6	34,1	340.716	400.222	1,4	17,5	2.749.289	2.338.529	1,5	-14,9
İKLİMLENDİRME SANAYİİ	387.550	446.642	3,1	15,2	748.554	846.821	3,0	13,1	4.728.733	4.761.683	3,0	0,7
Diğer Sanayi Ürünleri	8.573	10.611	0,1	23,8	15.702	17.942	0,1	14,3	118.545	102.738	0,1	-13,3
<b>.III. MADENCİLİK</b>	<b>282.290</b>	<b>415.562</b>	<b>2,9</b>	<b>47,2</b>	<b>611.513</b>	<b>768.745</b>	<b>2,7</b>	<b>25,7</b>	<b>4.323.096</b>	<b>4.427.782</b>	<b>2,8</b>	<b>2,4</b>
. A. MADENCİLİK ÜRÜNLERİ	282.290	415.562	2,9	47,2	611.513	768.745	2,7	25,7	4.323.096	4.427.782	2,8	2,4
Maden ve Metaller	282.290	415.562	2,9	47,2	611.513	768.745	2,7	25,7	4.323.096	4.427.782	2,8	2,4
<b>TOPLAM</b>	<b>13.343.940</b>	<b>14.548.319</b>	<b>100,0</b>	<b>9,0</b>	<b>26.819.873</b>	<b>28.049.404</b>	<b>100,0</b>	<b>4,6</b>	<b>166.716.303</b>	<b>157.420.828</b>	<b>100,0</b>	<b>-5,6</b>

## TÜRKİYE GENELİ SEKTÖREL BAZDA İHRACAT RAKAMLARI (x1.000 FOB USD)

SEKTÖR	2011	2012	2013	2014	2015	2016	2017	2018	2019	2020
<b>I. TARIM</b>	<b>17.869.814</b>	<b>19.127.746</b>	<b>21.339.996</b>	<b>22.475.757</b>	<b>20.766.503</b>	<b>20.210.267</b>	<b>21.215.499</b>	<b>22.623.403</b>	<b>23.373.664</b>	<b>24.365.439</b>
<b>. A. BİTKİSEL ÜRÜNLER</b>	<b>13.061.242</b>	<b>13.604.426</b>	<b>14.895.628</b>	<b>15.683.358</b>	<b>14.879.166</b>	<b>14.218.623</b>	<b>14.510.661</b>	<b>15.098.224</b>	<b>15.338.649</b>	<b>16.347.061</b>
Hububat, Bakliyat, Yağlı Tohumlar ve Mamulleri	5.457.192	5.883.457	6.584.385	6.714.506	6.126.054	6.358.717	6.368.482	6.678.090	6.787.841	7.298.064
Yaş Meyve ve Sebze	2.335.744	2.180.158	2.350.981	2.394.130	2.085.450	1.977.866	2.230.803	2.325.724	2.260.425	2.730.829
Meyve Sebze Mamulleri	1.204.211	1.259.624	1.329.884	1.415.585	1.317.619	1.319.939	1.415.838	1.564.422	1.548.012	1.683.743
Kuru Meyve ve Mamulleri	1.370.596	1.364.648	1.438.226	1.458.426	1.340.531	1.296.381	1.279.594	1.386.664	1.416.430	1.399.566
Fındık ve Mamulleri	1.759.158	1.796.837	1.769.625	2.312.898	2.824.205	1.983.789	1.862.440	1.633.000	2.028.385	1.946.989
Zeytin ve Zeytinyağı	180.935	201.128	439.484	228.006	189.440	190.815	322.900	399.476	282.659	271.182
Tütün	677.121	845.418	906.087	1.076.773	918.254	1.009.758	945.812	1.011.562	908.417	910.531
Süs Bitkileri ve Mam.	76.285	73.154	76.956	83.034	77.612	81.357	84.793	99.286	106.480	106.157
<b>. B. HAYVANSAL ÜRÜNLER</b>	<b>1.418.305</b>	<b>1.661.820</b>	<b>1.987.978</b>	<b>2.274.587</b>	<b>1.812.569</b>	<b>1.890.703</b>	<b>2.260.285</b>	<b>2.510.582</b>	<b>2.505.020</b>	<b>2.451.885</b>
Su Ürünleri ve Hayvansal Mamuller	1.418.305	1.661.820	1.987.978	2.274.587	1.812.569	1.890.703	2.260.285	2.510.582	2.505.020	2.451.885
<b>. C. AĞAÇ VE ORMAN ÜRÜNLERİ</b>	<b>3.390.266</b>	<b>3.861.500</b>	<b>4.456.390</b>	<b>4.517.812</b>	<b>4.074.768</b>	<b>4.100.941</b>	<b>4.444.553</b>	<b>5.014.597</b>	<b>5.529.995</b>	<b>5.566.493</b>
Mobilya, Kağıt ve Orman Ürünleri	3.390.266	3.861.500	4.456.390	4.517.812	4.074.768	4.100.941	4.444.553	5.014.597	5.529.995	5.566.493
<b>II. SANAYİ</b>	<b>111.433.921</b>	<b>114.225.574</b>	<b>119.011.590</b>	<b>124.025.231</b>	<b>108.869.911</b>	<b>107.591.948</b>	<b>121.275.017</b>	<b>136.203.334</b>	<b>138.189.577</b>	<b>127.640.491</b>
<b>. A. TARIMA DAYALI İŞLENMİŞ ÜRÜNLER</b>	<b>11.052.367</b>	<b>11.482.814</b>	<b>12.524.646</b>	<b>13.091.766</b>	<b>11.435.322</b>	<b>11.179.262</b>	<b>11.784.883</b>	<b>12.406.523</b>	<b>12.119.228</b>	<b>11.224.135</b>
Tekstil ve Hammaddeleri	7.944.774	7.839.020	8.387.579	8.884.764	7.946.922	7.866.516	8.098.597	8.458.337	7.919.588	7.286.325
Deri ve Deri Mamulleri	1.479.173	1.633.747	1.942.301	1.852.734	1.473.071	1.393.971	1.522.996	1.683.192	1.665.378	1.333.212
Halı	1.628.420	2.010.048	2.194.766	2.354.268	2.015.329	1.918.775	2.163.290	2.264.994	2.534.262	2.604.598
<b>. B. KİMYEVİ MADDELER VE MAMÜLLERİ</b>	<b>15.774.437</b>	<b>17.525.287</b>	<b>17.447.567</b>	<b>17.792.970</b>	<b>15.410.914</b>	<b>13.947.846</b>	<b>16.044.464</b>	<b>17.348.047</b>	<b>20.588.207</b>	<b>18.261.956</b>
Kimyevi Maddeler ve Mamulleri	15.774.437	17.525.287	17.447.567	17.792.970	15.410.914	13.947.846	16.044.464	17.348.047	20.588.207	18.261.956
<b>. C. SANAYİ MAMÜLLERİ</b>	<b>84.607.118</b>	<b>85.217.473</b>	<b>89.039.376</b>	<b>93.140.495</b>	<b>82.023.675</b>	<b>82.464.839</b>	<b>93.445.670</b>	<b>106.448.765</b>	<b>105.482.143</b>	<b>98.154.400</b>
Hazır giyim ve Konfeksiyon	16.149.699	16.037.512	17.359.744	18.727.515	16.953.848	16.955.224	17.032.069	17.629.702	17.697.030	17.143.160
Otomotiv Endüstrisi	20.119.247	19.055.928	21.302.773	22.269.237	21.148.230	23.887.597	28.527.943	31.561.490	30.587.064	25.548.468
Gemi ve Yat	1.321.666	810.936	1.163.591	1.271.851	1.029.857	972.176	1.337.960	990.521	1.042.314	1.375.006
Elektrik Elektronik ve Hizmet	11.170.828	11.779.239	11.675.373	12.089.173	10.457.954	9.963.542	10.478.156	11.303.481	11.235.669	11.054.820
Makine ve Aksamları	4.896.962	5.318.338	5.793.439	6.039.545	5.522.348	5.298.254	6.079.419	7.310.095	7.833.008	7.542.355
Demir ve Demir Dışı Metaller	6.410.696	6.463.933	6.828.927	7.102.094	6.230.019	5.944.908	6.808.880	8.081.963	8.120.551	8.255.477
Çelik	15.169.606	15.441.006	13.818.538	13.203.101	9.879.697	9.073.161	11.430.668	15.498.662	13.813.214	12.674.803
Çimento Cam Seramik ve Toprak Ürünleri	3.160.827	3.097.603	3.152.285	3.155.801	2.754.854	2.650.834	2.705.549	2.986.353	3.514.643	3.758.510
Mücevher	1.461.202	2.076.245	2.252.403	3.102.201	2.643.761	2.438.732	3.275.427	4.396.999	4.102.699	3.757.744
Savunma ve Havacılık Sanayii	883.845	1.260.810	1.388.803	1.647.759	1.656.277	1.677.106	1.740.758	2.035.923	2.740.694	2.279.026
İklimlendirme Sanayii	3.789.058	3.793.558	4.198.858	4.422.302	3.645.535	3.507.623	3.916.657	4.531.940	4.676.093	4.664.482
Diğer Sanayi Ürünleri	73.483	82.363	104.643	109.914	101.296	95.683	112.186	121.636	119.164	100.548
<b>III. MADENCİLİK</b>	<b>3.863.165</b>	<b>4.179.474</b>	<b>5.034.831</b>	<b>4.641.496</b>	<b>3.895.565</b>	<b>3.787.203</b>	<b>4.689.053</b>	<b>4.561.290</b>	<b>4.310.206</b>	<b>4.271.337</b>
<b>. A. MADENCİLİK ÜRÜNLERİ</b>	<b>3.863.165</b>	<b>4.179.474</b>	<b>5.034.831</b>	<b>4.641.496</b>	<b>3.895.565</b>	<b>3.787.203</b>	<b>4.689.053</b>	<b>4.561.290</b>	<b>4.310.206</b>	<b>4.271.337</b>
Madencilik Ürünleri	3.863.165	4.179.474	5.034.831	4.641.496	3.895.565	3.787.203	4.689.053	4.561.290	4.310.206	4.271.337
<b>TOPLAM</b>	<b>133.166.900</b>	<b>137.532.795</b>	<b>145.386.416</b>	<b>151.142.483</b>	<b>133.531.979</b>	<b>131.589.418</b>	<b>147.179.569</b>	<b>163.388.028</b>	<b>165.873.447</b>	<b>156.277.266</b>

**GAZİANTEP İLİNİN TÜİK KAYITLARINA GÖRE İHRACAT VE İTHALAT DEĞERLERİ (x1.000 FOB USD)**

ISIC adı	2020 (OCAK)			2021 (OCAK)			Değ. 2020/21(%)	
	İhracat	İthalat	İHR./İTH. (%)	İhracat	İthalat	İHR./İTH. (%)	İhracat	İthalat
Kimyasal madde ve ürünler	36.244	195.647	18,5	44.691	202.852	22,0	23,3	3,7
Tarım ve hayvancılık	15.458	95.180	16,2	20.362	75.348	27,0	31,7	-20,8
Gıda ürünleri ve içecek	148.988	38.117	390,9	146.241	68.914	212,2	-1,8	80,8
Başka yerde sınıflandırılmamış makine ve teçhizat	11.765	25.157	46,8	12.289	47.734	25,7	4,5	89,7
Tekstil ürünleri	260.663	31.002	840,8	289.673	44.455	651,6	11,1	43,4
Başka yerde sınıflandırılmamış elektrikli makina ve cihazlar	1.796	1.476	121,7	1.564	7.124	22,0	-12,9	382,6
Kağıt ve kağıt ürünleri	30.287	9.312	325,2	25.143	5.988	419,9	-17,0	-35,7
Plastik ve kauçuk ürünleri	41.613	3.674	1.132,7	47.889	4.763	1.005,4	15,1	29,7
Tıbbi aletler; hassas optik aletler ve saat	1.180	3.691	32,0	1.745	2.931	59,6	47,9	-20,6
Büro, muhasebe ve bilgi işleme makineleri	155	4.524	3,4	231	2.763	8,4	48,8	-38,9
Motorlu kara taşıtı ve römorklar	1.016	2.026	50,1	2.032	2.028	100,2	99,9	0,1
Atık ve hurdalar	1.869	2.401	77,9	2.758	1.861	148,2	47,6	-22,5
Ana metal sanayi	13.919	1.851	751,8	22.521	1.771	1.271,4	61,8	-4,3
Metal eşya sanayi (makine ve teçhizatı hariç)	7.176	867	828,2	5.693	1.723	330,4	-20,7	98,8
Metalik olmayan diğer mineral ürünler	6.784	793	855,4	2.167	1.463	148,1	-68,1	84,5
Radio, televizyon, haberleşme teçhizatı ve cihazları	133	1.677	8,0	110	1.265	8,7	-17,5	-24,5
Kok kömürü, rafine edilmiş petrol ürünleri ve nükleer yakıtlar	308	2.850	10,8	121	850	14,2	-60,8	-70,2
Ağaç ve mantar ürünleri (mobilya hariç); hasır vb. örülerek yapılan maddeler	1.617	481	336,3	1.652	701	235,7	2,1	45,7
Diğer ulaşım araçları	267	397	67,2	127	474	26,7	-52,5	19,4
Mobilya ve başka yerde sınıflandırılmamış diğer ürünler	6.985	953	733,1	4.262	473	901,2	-39,0	-50,4
Giyim eşyası	1.974	20	9.631,8	12.118	431	2.811,1	513,8	2.003,2
Metal cevherleri			0	0	389	0,0	0	0
Dabaklanmış deri, bavul, el çantası, saraciye ve ayakkabı	14.843	78	19.007,8	14.400	171	8.445,4	-3,0	118,4
Basım ve yayım; plak, kaset vb.	116	106	109,0	68	68	99,8	-41,3	-35,9
Eğlence, kültür ve sporla ilgili faaliyetler	41	13	320,6	1	16	3,3	-98,6	29,8
Ormancılık ve tomrukçuluk	3	106	3,0	5	12	45,0	66,6	-89,0
Taşocakçılığı ve diğer madencilik	265	2	13.498,4	85	8	1.011,3	-68,1	326,0
Maden kömürü, linyit ve turb	16	934	1,7	666	0	0	4.063,7	-100,0
Tütün ürünleri	79	0	0			0	-100,0	0
Diğer iş faaliyetleri	2	0	6.424,2			0	-100,0	-100,0
<b>Genel Toplam</b>	<b>605.563</b>	<b>423.334</b>	<b>143,0</b>	<b>658.613</b>	<b>476.576</b>	<b>138,2</b>	<b>8,8</b>	<b>12,6</b>