



BİLGİ NOTLARI

SAYI 4 • 2023 MAYIS



2023 YILI I. ÇEYREK BÜYÜME RAKAMLARI AÇIKLANDI

2023 yılı I. çeyrek rakamlarını sizler için inceledik.

GÜNEYDOĞU
ANADOLU İHRACATÇI
BİRLİKLERİ

Eğitim ve Ekonomik
Araştırmalar Şubesi

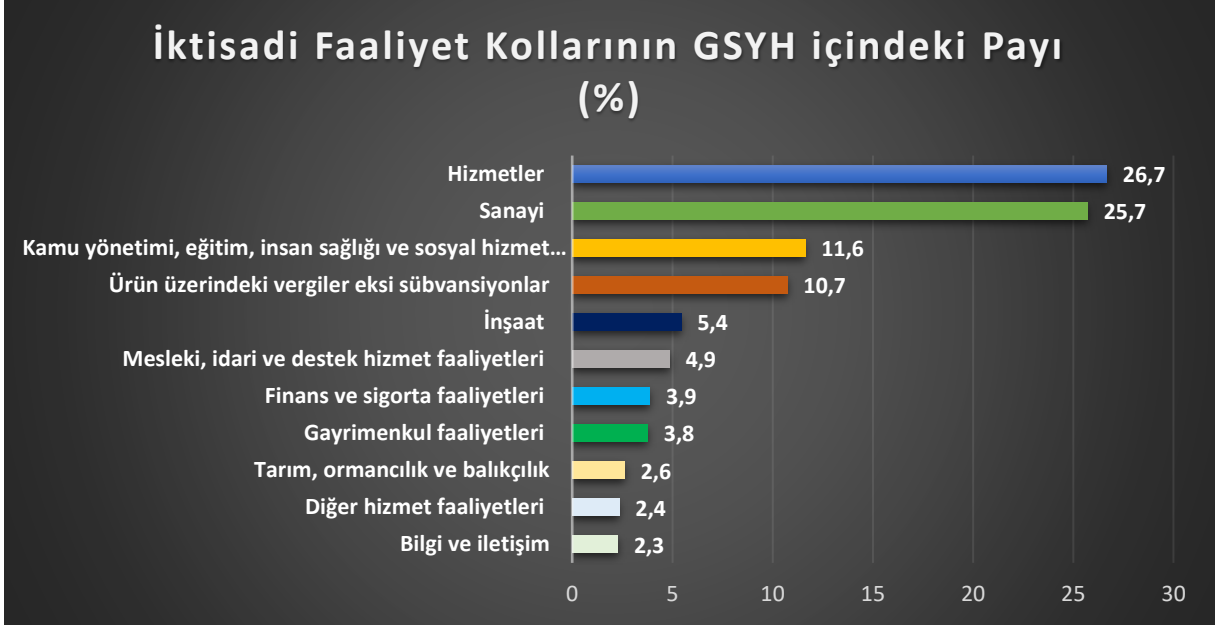
Bilgi Notları

Mayıs

Bilgi-2023-04

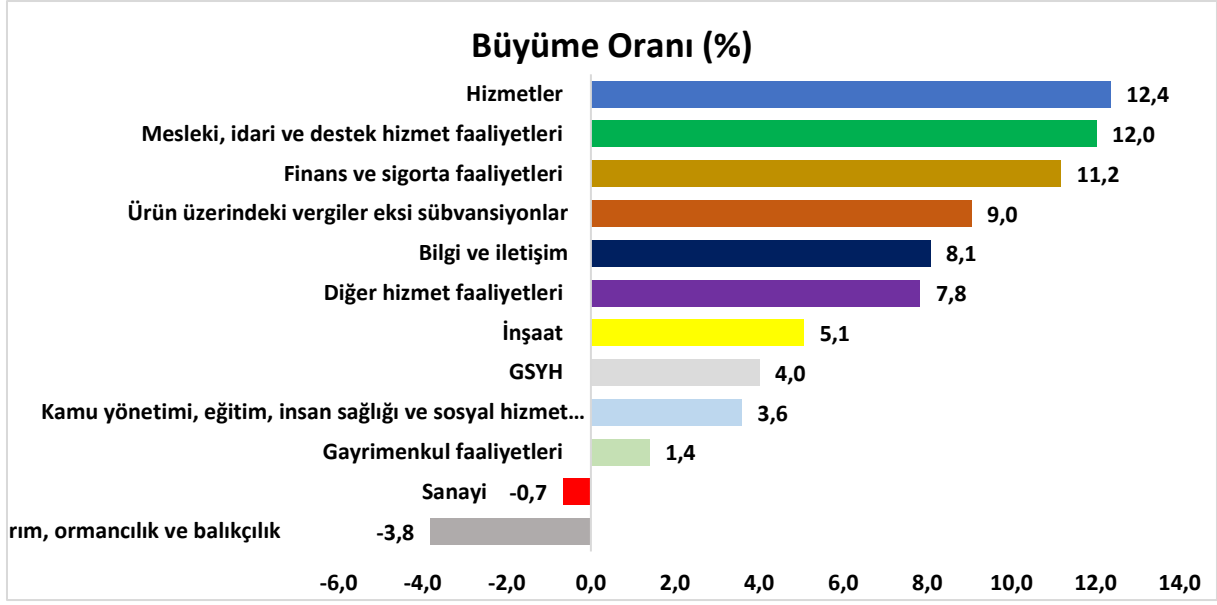
2023 Yılı I. Çeyrek Büyüme Rakamları Açıklandı

TÜİK tarafından 31 Mayıs 2023 tarihinde I. çeyrek büyüme rakamları açıklandı. Gayrisafi Yurt İçi Hasıla (GSYH) 2023 yılı birinci çeyreğinde %4,0 arttı. Cari fiyatlara göre bu çeyrekte GSYİH 4,6 Trilyon ₺ oldu. Geçtiğimiz yılın aynı çeyreğinde GSYH 2,5 Trilyon ₺ idi. GSYH bu dönemde dolar bazında 245 Milyon \$ olarak gerçekleşti. Birinci çeyrekteki hesaplamalara konu olan USD/TRY kuru 18,86 olmuştur. Geçtiğimiz yılın aynı döneminde bu veri 13,88 idi.

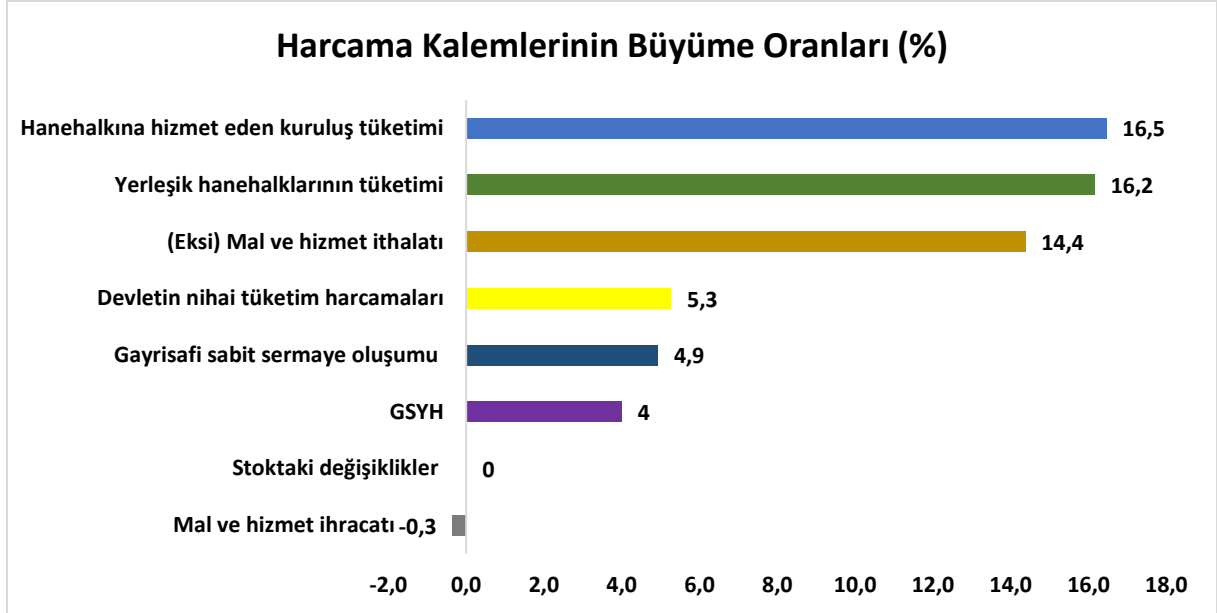


İktisadi faaliyet kollarına göre GSYİH incelendiğinde en büyük payın Hizmetler kesiminde olduğu gözlenirken onu Sanayi sektörü takip etti. Geçtiğimiz yıl ise sıralama ilk 2 sırada tam tersi idi. 2022 yılı birinci çeyreğinde bir önceki yıla göre zincirlenmiş¹ hacim endeksi olarak; en fazla artış Hizmetlerde olmuştur. En büyük düşüş ise Tarım, Ormancılık ve Balıkçılıkta olmuştur.

¹ Zincirlenmiş hacim endeksleriyle GSYİH, üretimdeki değişimin daha sağlıklı ölçülebilmesi için enflasyon etkisinin arındırılmasıyla yapılan hesaplamadır.



Harcama kalemlerinden bu çeyrekte en fazla büyüyen hanehalkına hizmet eden kuruluşların tüketimleri olmuştur. Harcama kalemlerinden GSYH'ye en fazla katkı sağlayan ise yerleşik hanehalklarının tüketimi olmuştur (%60,2). Geçtiğimiz yılın birinci çeyreğinde bu oran %57,2 idi. Bu durum enflasyonist ortamın devam etmesine kaynak tutan unsurlar arasında yer almaktadır.



İşgücü ödemeleri ise 2023 yılının birinci çeyreğinde bir önceki yılın aynı çeyreğine göre %126,1 arttı. Bu durumun en önemli sebebi 2022 yılında asgari ücrete iki kez yapılan zamdır.