# KURU MEYVE VE MAMULLERİ İHRACATÇILARI BİRLİĞİ

## OCAK-ARALIK 2023

## GAZİANTEP

**GÜNEYDOĞU ANADOLU İHRACATÇI BİRLİKLERİ**

## 2022-2023 YILLARI 01 OCAK-31 ARALIK DÖNEMİ
## MAL GRUPLARI BAZINDA GAİB KURU MEYVE BİRLİĞİ
## İHRACATININ DAĞILIMI (x1.000 FOB USD)

| MAL GRUPLARI | 2022 | | | 2023 | | | MİKTAR DEĞİŞİM (%) | DEĞER DEĞİŞİM (%) |
|---|---|---|---|---|---|---|---|---|
| | MİKTAR (TON) | DEĞER (USD) | PAY (%) | MİKTAR (TON) | DEĞER (USD) | PAY (%) | | |
| KURU KAYISI | 30.339 | 149.741 | 45,6 | 23.533 | 121.549 | 40,9 | -22,4 | -18,8 |
| ANTEP FISTIĞI | 12.537 | 116.447 | 35,4 | 7.570 | 110.690 | 37,2 | -39,6 | -4,9 |
| DİĞER MEYVE KURULARI | 6.145 | 21.348 | 6,5 | 5.686 | 27.046 | 9,1 | -7,5 | 26,7 |
| KURU İNCİR | 5.677 | 19.846 | 6,0 | 4.767 | 18.635 | 6,3 | -16,0 | -6,1 |
| KAYISI VE ZERDALİ ÇEKİRDEĞİ | 2.133 | 7.860 | 2,4 | 1.992 | 6.344 | 2,1 | -6,6 | -19,3 |
| DİĞER KAVRULMUŞ MEYVELER | 3.328 | 5.951 | 1,8 | 2.267 | 6.255 | 2,1 | -31,9 | 5,1 |
| LEBLEBİ | 1.236 | 3.069 | 0,9 | 1.017 | 2.889 | 1,0 | -17,7 | -5,8 |
| CEVİZLER | 317 | 2.118 | 0,6 | 377 | 2.108 | 0,7 | 19,1 | -0,5 |
| BADEMLER | 176 | 695 | 0,2 | 104 | 624 | 0,2 | -40,8 | -10,2 |
| ÇEKİRDEKSİZ KURU ÜZÜM | 505 | 826 | 0,3 | 191 | 457 | 0,2 | -62,2 | -44,7 |
| ÇAMFISTIĞI | 9 | 328 | 0,1 | 9 | 224 | 0,1 | 0,7 | -31,8 |
| DEĞİRMENCİLİK ÜRÜNLERİ | 7 | 135 | 0,0 | 9 | 185 | 0,1 | 41,7 | 36,9 |
| ERİK KURUSU | 28 | 120 | 0,0 | 41 | 161 | 0,1 | 47,2 | 34,5 |
| ELMA KURUSU | 2 | 13 | 0,0 | 4 | 24 | 0,0 | 121,7 | 86,1 |
| **Toplam:** | **62.439** | **328.501** | **100** | **47.568** | **297.192** | **100** | **-23,8** | **-9,5** |

# 2022-2023 YILLARI 01 OCAK-31 ARALIK DÖNEMİ MAL GRUPLARI BAZINDA TÜRKİYE GENELİ KURU MEYVE SEKTÖRÜ İHRACATININ DAĞILIMI (x1.000 FOB USD)

| MAL GRUPLARI | 2022 | | | 2023 | | | MİKTAR DEĞİŞİM (%) | DEĞER DEĞİŞİM (%) |
|---|---|---|---|---|---|---|---|---|
| | MİKTAR (TON) | DEĞER (USD) | PAY (%) | MİKTAR (TON) | DEĞER (USD) | PAY (%) | | |
| ÇEKİRDEKSİZ KURU ÜZÜM | 253.961 | 430.784 | 27,5 | 255.760 | 465.257 | 28,9 | 0,7 | 8,0 |
| KURU KAYISI | 76.139 | 400.953 | 25,6 | 70.976 | 405.486 | 25,2 | -6,8 | 1,1 |
| KURU İNCİR | 70.205 | 245.131 | 15,6 | 70.328 | 271.141 | 16,8 | 0,2 | 10,6 |
| ANTEP FISTIĞI | 19.039 | 179.695 | 11,5 | 10.390 | 151.568 | 9,4 | -45,4 | -15,7 |
| DİĞER MEYVE KURULARI | 19.783 | 80.631 | 5,1 | 18.455 | 87.571 | 5,4 | -6,7 | 8,6 |
| BADEMLER | 8.282 | 71.716 | 4,6 | 9.649 | 67.116 | 4,2 | 16,5 | -6,4 |
| DİĞER KAVRULMUŞ MEYVELER | 21.547 | 58.049 | 3,7 | 18.228 | 62.159 | 3,9 | -15,4 | 7,1 |
| LEBLEBİ | 13.577 | 22.518 | 1,4 | 14.192 | 27.977 | 1,7 | 4,5 | 24,2 |
| CEVİZLER | 3.400 | 27.066 | 1,7 | 3.821 | 22.418 | 1,4 | 12,4 | -17,2 |
| ÇAMFISTIĞI | 406 | 20.392 | 1,3 | 635 | 19.345 | 1,2 | 56,3 | -5,1 |
| KAYISI VE ZERDALİ ÇEKİRDEĞİ | 4.957 | 18.186 | 1,2 | 4.789 | 16.201 | 1,0 | -3,4 | -10,9 |
| ELMA KURUSU | 5.825 | 9.340 | 0,6 | 4.597 | 8.529 | 0,5 | -21,1 | -8,7 |
| ERİK KURUSU | 961 | 4.078 | 0,3 | 1.395 | 5.536 | 0,3 | 45,2 | 35,8 |
| **TOPLAM** | **498.083** | **1.568.539** | **100** | **483.217** | **1.610.304** | **100** | **-3,0** | **2,7** |

**2022-2023 YILLARI 01 OCAK-31 ARALIK DÖNEMİ**
**GAİB KURU MEYVE BİRLİĞİ KAYDİ İHRACAT**
**DEĞERLERİNİN ÜLKE VE ÜLKE GRUPLARINA DAĞILIMI**
**(x1.000 FOB USD)**

## •ÜLKE GRUPLARINA GÖRE İHRACAT

| SIRA | ÜLKE GRUPLARI | 2022 | PAY % 2022 | 2023 | PAY % 2023 | DEĞİŞİM % |
|---|---|---|---|---|---|---|
| 1 | AVRUPA BİRLİĞİ | 135.679 | 41,3 | 129.834 | 43,7 | -4,3 |
| 2 | AMERİKA ÜLKELERİ | 53.571 | 16,3 | 42.210 | 14,2 | -21,2 |
| 3 | ORTA DOĞU ÜLKELERİ | 35.008 | 10,7 | 35.635 | 12,0 | 1,8 |
| 4 | TÜRK CUMHURİYETLERİ | 24.297 | 7,4 | 22.026 | 7,4 | -9,3 |
| 5 | ASYA VE OKYANUSYA UL | 25.748 | 7,8 | 20.288 | 6,8 | -21,2 |
| 6 | DİĞER AVRUPA ÜLKELER | 20.436 | 6,2 | 17.174 | 5,8 | -16,0 |
| 7 | ESKİ DOĞU BLOKU | 19.452 | 5,9 | 16.176 | 5,4 | -16,8 |
| 8 | AFRİKA ÜLKELERİ | 7.605 | 2,3 | 7.201 | 2,4 | -5,3 |
| 9 | SERBEST BÖLGELER | 6.705 | 2,0 | 6.640 | 2,2 | -1,0 |
| 10 | DİĞER ÜLKELER | | | 6 | 0,0 | |
| | **TOPLAM** | **328.501** | **100** | **297.192** | **100** | **-9,5** |

## •ÜLKELERE GÖRE İHRACAT(İLK 30 ÜLKE)

**(TOPLAM ÜLKE SAYISI: 101)**

| SIRA | ÜLKELER | 2022 | PAY % 2022 | 2023 | PAY % 2023 | DEĞİŞİM % |
|---|---|---|---|---|---|---|
| 1 | ALMANYA | 51.525 | 15,7 | 65.173 | 21,9 | 26,5 |
| 2 | BİRLEŞİK DEVLETLER | 33.692 | 10,3 | 24.290 | 8,2 | -27,9 |
| 3 | İTALYA | 35.926 | 10,9 | 23.463 | 7,9 | -34,7 |
| 4 | IRAK | 15.540 | 4,7 | 15.733 | 5,3 | 1,2 |
| 5 | FRANSA | 13.722 | 4,2 | 13.370 | 4,5 | -2,6 |
| 6 | BREZİLYA | 12.154 | 3,7 | 12.782 | 4,3 | 5,2 |
| 7 | ÇİN HALK CUMHURİYETİ | 14.655 | 4,5 | 9.403 | 3,2 | -35,8 |
| 8 | BİRLEŞİK KRALLIK | 14.027 | 4,3 | 8.916 | 3,0 | -36,4 |
| 9 | KIRGIZİSTAN | 12.750 | 3,9 | 8.794 | 3,0 | -31,0 |
| 10 | İSPANYA | 4.282 | 1,3 | 7.097 | 2,4 | 65,7 |
| 11 | RUSYA FEDERASYONU | 9.824 | 3,0 | 6.985 | 2,4 | -28,9 |
| 12 | İSVİÇRE | 5.697 | 1,7 | 6.833 | 2,3 | 19,9 |
| 13 | KAZAKİSTAN | 4.491 | 1,4 | 6.555 | 2,2 | 46,0 |
| 14 | İSRAİL | 7.985 | 2,4 | 6.546 | 2,2 | -18,0 |
| 15 | HOLLANDA | 7.559 | 2,3 | 6.263 | 2,1 | -17,2 |
| 16 | EGE SERBEST BÖLGE | 4.435 | 1,3 | 5.792 | 1,9 | 30,6 |
| 17 | HINDISTAN | 4.785 | 1,5 | 4.565 | 1,5 | -4,6 |
| 18 | POLONYA | 5.672 | 1,7 | 4.522 | 1,5 | -20,3 |
| 19 | BİRLEŞİK ARAP EMİRLİKLERİ | 2.923 | 0,9 | 4.402 | 1,5 | 50,6 |
| 20 | KANADA | 5.912 | 1,8 | 4.228 | 1,4 | -28,5 |
| 21 | AVUSTRALYA | 2.783 | 0,8 | 3.641 | 1,2 | 30,8 |
| 22 | CEZAYİR | 2.051 | 0,6 | 3.556 | 1,2 | 73,4 |
| 23 | SURİYE | 3.055 | 0,9 | 3.267 | 1,1 | 6,9 |
| 24 | UKRAYNA | 1.767 | 0,5 | 2.740 | 0,9 | 55,1 |
| 25 | AZERBAYCAN-NAHÇİVAN | 3.056 | 0,9 | 2.643 | 0,9 | -13,5 |
| 26 | TACİKİSTAN | 2.518 | 0,8 | 2.524 | 0,8 | 0,2 |
| 27 | SUUDİ ARABİSTAN | 269 | 0,1 | 1.959 | 0,7 | 629,5 |
| 28 | AVUSTURYA | 2.317 | 0,7 | 1.775 | 0,6 | -23,4 |
| 29 | LİTVANYA | 2.048 | 0,6 | 1.765 | 0,6 | -13,8 |
| 30 | MOLDAVYA | 1.539 | 0,5 | 1.609 | 0,5 | 4,5 |
| | **İlk 30 Ülke Toplamı** | **288.959** | **88,0** | **271.190** | **91,3** | **-6,1** |
| | **Diğer Ülkeler** | **39.541** | **12,0** | **26.001** | **8,7** | **-34,2** |
| | **Genel Toplam** | **328.501** | **100** | **297.192** | **100** | **-9,5** |

## 2022-2023 YILLARI 01 OCAK-31 ARALIK DÖNEMİ
## TÜRKİYE GENELİ KURU MEYVE VE MAMULLERİ SEKTÖRÜ KAYDİ İHRACAT DEĞERLERİNİN ÜLKE VE ÜLKE GRUPLARINA DAĞILIMI (x1.000 FOB USD)

### •ÜLKE GRUPLARINA GÖRE İHRACAT

| SIRA | ÜLKE GRUPLARI | 2022 | PAY % 2022 | 2023 | PAY % 2023 | DEĞİŞİM % |
|---|---|---|---|---|---|---|
| 1 | AVRUPA BİRLİĞİ | 649.941 | 41,4 | 688.205 | 42,7 | 5,9 |
| 2 | AMERİKA ÜLKELERİ | 202.831 | 12,9 | 209.390 | 13,0 | 3,2 |
| 3 | DİĞER AVRUPA ÜLKELER | 186.168 | 11,9 | 189.255 | 11,8 | 1,7 |
| 4 | ASYA VE OKYANUSYA UL | 154.068 | 9,8 | 164.606 | 10,2 | 6,8 |
| 5 | ORTA DOĞU ÜLKELERİ | 128.850 | 8,2 | 123.507 | 7,7 | -4,1 |
| 6 | ESKİ DOĞU BLOKU | 75.958 | 4,8 | 72.421 | 4,5 | -4,7 |
| 7 | SERBEST BÖLGELER | 67.084 | 4,3 | 63.263 | 3,9 | -5,7 |
| 8 | AFRİKA ÜLKELERİ | 62.226 | 4,0 | 62.577 | 3,9 | 0,6 |
| 9 | TÜRK CUMHURİYETLERİ | 41.395 | 2,6 | 37.065 | 2,3 | -10,5 |
| 10 | DİĞER ÜLKELER | 18 | 0,0 | 14 | 0,0 | -21,7 |
| | **TOPLAM** | **1.568.539** | **100** | **1.610.304** | **100** | **2,7** |

### •ÜLKELERE GÖRE İHRACAT(İLK 30 ÜLKE)

**(TOPLAM ÜLKE SAYISI: 158)**

| SIRA | ÜLKELER | 2022 | PAY % 2022 | 2023 | PAY % 2023 | DEĞİŞİM % |
|---|---|---|---|---|---|---|
| 1 | ALMANYA | 202.545 | 12,9 | 221.070 | 13,7 | 9,1 |
| 2 | BİRLEŞİK KRALLIK | 154.091 | 9,8 | 150.463 | 9,3 | -2,4 |
| 3 | BİRLEŞİK DEVLETLER | 125.663 | 8,0 | 132.351 | 8,2 | 5,3 |
| 4 | FRANSA | 99.024 | 6,3 | 101.924 | 6,3 | 2,9 |
| 5 | İTALYA | 108.940 | 6,9 | 98.724 | 6,1 | -9,4 |
| 6 | HOLLANDA | 80.030 | 5,1 | 95.828 | 6,0 | 19,7 |
| 7 | AVUSTRALYA | 52.791 | 3,4 | 57.118 | 3,5 | 8,2 |
| 8 | EGE SERBEST BÖLGE | 34.350 | 2,2 | 50.424 | 3,1 | 46,8 |
| 9 | KANADA | 43.087 | 2,7 | 43.511 | 2,7 | 1,0 |
| 10 | IRAK | 43.936 | 2,8 | 41.648 | 2,6 | -5,2 |
| 11 | RUSYA FEDERASYONU | 41.784 | 2,7 | 39.427 | 2,4 | -5,6 |
| 12 | İSPANYA | 27.997 | 1,8 | 36.107 | 2,2 | 29,0 |
| 13 | JAPONYA | 28.178 | 1,8 | 34.951 | 2,2 | 24,0 |
| 14 | ÇİN HALK CUMHURİYETİ | 32.743 | 2,1 | 30.893 | 1,9 | -5,6 |
| 15 | POLONYA | 25.346 | 1,6 | 28.465 | 1,8 | 12,3 |
| 16 | LİBYA | 26.739 | 1,7 | 26.497 | 1,6 | -0,9 |
| 17 | İSVİÇRE | 21.697 | 1,4 | 26.360 | 1,6 | 21,5 |
| 18 | BREZİLYA | 22.844 | 1,5 | 23.012 | 1,4 | 0,7 |
| 19 | İSRAİL | 24.796 | 1,6 | 19.903 | 1,2 | -19,7 |
| 20 | CEZAYİR | 7.822 | 0,5 | 19.558 | 1,2 | 150,0 |
| 21 | BELÇİKA | 19.036 | 1,2 | 19.003 | 1,2 | -0,2 |
| 22 | BİRLEŞİK ARAP EMİRLİKLERİ | 20.392 | 1,3 | 18.675 | 1,2 | -8,4 |
| 23 | SUUDİ ARABİSTAN | 6.705 | 0,4 | 16.099 | 1,0 | 140,1 |
| 24 | İSVEÇ | 12.984 | 0,8 | 13.333 | 0,8 | 2,7 |
| 25 | YUNANİSTAN | 11.249 | 0,7 | 12.751 | 0,8 | 13,4 |
| 26 | MERSİN SERBEST BÖLGE | 32.240 | 2,1 | 12.450 | 0,8 | -61,4 |
| 27 | KIRGIZİSTAN | 17.412 | 1,1 | 12.440 | 0,8 | -28,6 |
| 28 | KAZAKİSTAN | 8.832 | 0,6 | 11.241 | 0,7 | 27,3 |
| 29 | YENI ZELANDA | 10.144 | 0,6 | 9.721 | 0,6 | -4,2 |
| 30 | AVUSTURYA | 8.443 | 0,5 | 9.498 | 0,6 | 12,5 |
| | **İlk 30 Ülke Toplamı** | **1.351.839** | **86,2** | **1.413.447** | **87,8** | **4,6** |
| | **Diğer Ülkeler** | **216.700** | **13,8** | **196.858** | **12,2** | **-9,2** |
| | **Genel Toplam** | **1.568.539** | **100** | **1.610.304** | **100** | **2,7** |

**BİRLİĞİMİZ KAYITLARINA GÖRE 01 OCAK-31 ARALIK 2023 DÖNEMİNDE EN YÜKSEK KURU MEYVE İHRACAT KAYDI BULUNAN 5 ÜLKEYE ÜRÜN GRUPLARI BAZINDA DAĞILIM (%)**

| ÜRÜN GRUPLARI<br>ÜLKE | ALMANYA | BİRLEŞİK DEVLETLER | İTALYA | IRAK | FRANSA |
|---|---|---|---|---|---|
| KURU KAYISI | 15,23% | 63,41% | 3,58% | 8,84% | 71,88% |
| ANTEP FISTIĞI | 50,17% | 27,48% | 83,47% | 69,15% | 1,25% |
| DİĞER MEYVE KURULARI | 21,31% | 2,30% | | 5,63% | 9,26% |
| KURU İNCİR | 4,09% | 2,89% | 0,63% | 0,87% | 14,75% |
| KAYISI VE ZERDALİ ÇEKİRDEĞİ | 3,21% | 2,77% | 12,32% | | |
| DİĞER KAVRULMUŞ MEYVELER | 3,21% | 0,18% | | 13,64% | 1,12% |
| LEBLEBİ | 1,79% | 0,76% | | 1,02% | 1,67% |
| CEVİZLER | 0,44% | | | 0,36% | 0,03% |
| BADEMLER | 0,17% | 0,04% | | 0,42% | 0,02% |
| ÇEKİRDEKSİZ KURU ÜZÜM | 0,20% | 0,14% | | | 0,02% |
| DEĞİRMENCİLİK ÜRÜNLERİ | 0,13% | | | 0,06% | |
| ERİK KURUSU | 0,00% | 0,04% | | | |
| ELMA KURUSU | 0,03% | | | | |
| **Toplam:** | **100,00%** | **100,00%** | **100,00%** | **100,00%** | **100,00%** |

## TÜRKİYE GENELİ 01 OCAK-31 ARALIK 2023 DÖNEMİNDE EN YÜKSEK KURU MEYVE İHRACAT KAYDI BULUNAN 5 ÜLKEYE ÜRÜN GRUPLARI BAZINDA DAĞILIM (%)

| ÜRÜN GRUPLARI<br>ÜLKE | ALMANYA | BİRLEŞİK KRALLIK | BİRLEŞİK DEVLETLER | FRANSA | İTALYA |
|---|---|---|---|---|---|
| ÇEKİRDEKSİZ KURU ÜZÜM | 24,35% | 70,83% | 1,83% | 26,90% | 34,35% |
| KURU KAYISI | 16,48% | 12,10% | 46,97% | 38,38% | 7,82% |
| KURU İNCİR | 13,53% | 4,71% | 35,69% | 29,92% | 14,17% |
| ANTEP FISTIĞI | 16,29% | 2,03% | 6,00% | 0,64% | 22,75% |
| DİĞER MEYVE KURULARI | 14,41% | 7,73% | 5,66% | 2,18% | 0,40% |
| BADEMLER | 0,15% | 0,04% | 0,01% | 0,08% | 0,33% |
| DİĞER KAVRULMUŞ MEYVELER | 5,76% | 1,90% | 1,58% | 1,25% | 0,38% |
| LEBLEBİ | 1,38% | 0,26% | 0,66% | 0,57% | 1,34% |
| CEVİZLER | 0,29% | 0,29% | 0,01% | 0,02% | |
| ÇAMFISTIĞI | 1,37% | | 0,06% | 0,00% | 12,75% |
| KAYISI VE ZERDALİ ÇEKİRDEĞİ | 2,28% | 0,01% | 0,78% | | 5,60% |
| ELMA KURUSU | 3,48% | 0,01% | 0,07% | 0,03% | |
| ERİK KURUSU | 0,22% | 0,08% | 0,67% | 0,03% | 0,13% |
| **Toplam:** | **100,00%** | **100,00%** | **100,00%** | **100,00%** | **100,00%** |

# GAİB 01 OCAK-31 ARALIK 2023 DÖNEMİNDE
# EN YÜKSEK KURU MEYVE İHRACAT KAYDI BULUNAN 5 ÜLKEYE
# ÜRÜN GRUPLARI BAZINDA İHRACATININ İLK 5 ÜLKEYE DAĞILIM (%)

**KURU KAYISI**

| ÜLKE | BİRLEŞİK DEVLETLER | BREZİLYA | ALMANYA | FRANSA | RUSYA FEDERASYONU | İLK 5 ÜLKE Toplam: | Diğer Ülkeler | TOPLAM |
|---|---|---|---|---|---|---|---|---|
| | 12,67 | 10,22 | 8,17 | 7,91 | 4,74 | **43,70** | **56,30** | **100,00** |

**ANTEP FISTIĞI**

| ÜLKE | ALMANYA | İTALYA | IRAK | KIRGIZİSTAN | BİRLEŞİK DEVLETLER | İLK 5 ÜLKE Toplam: | Diğer Ülkeler | TOPLAM |
|---|---|---|---|---|---|---|---|---|
| | 29,54 | 17,69 | 9,83 | 7,62 | 6,03 | **70,71** | **29,29** | **100,00** |

**DİĞER MEYVE KURULARI**

| ÜLKE | ALMANYA | İSVİÇRE | BİRLEŞİK KRALLIK | AVUSTURYA | FRANSA | İLK 5 ÜLKE Toplam: | Diğer Ülkeler | TOPLAM |
|---|---|---|---|---|---|---|---|---|
| | 51,36 | 12,86 | 5,87 | 4,95 | 4,58 | **79,62** | **20,38** | **100,00** |

**KURU İNCİR**

| ÜLKE | ALMANYA | FRANSA | İSVİÇRE | ÇİN HALK CUMHURİYETİ | BİRLEŞİK KRALLIK | İLK 5 ÜLKE Toplam: | Diğer Ülkeler | TOPLAM |
|---|---|---|---|---|---|---|---|---|
| | 14,31 | 10,58 | 7,01 | 6,86 | 6,24 | **45,00** | **55,00** | **100,00** |

**KAYISI VE ZERDALİ ÇEKİRDEĞİ**

| ÜLKE | İTALYA | ALMANYA | BİRLEŞİK DEVLETLER | ÇİN HALK CUMHURİYETİ | DANİMARKA | İLK 5 ÜLKE Toplam: | Diğer Ülkeler | TOPLAM |
|---|---|---|---|---|---|---|---|---|
| | 45,57 | 32,94 | 10,59 | 2,22 | 2,07 | **93,40** | **6,60** | **100,00** |

**DİĞER KAVRULMUŞ MEYVELER**

| ÜLKE | IRAK | ALMANYA | RUSYA FEDERASYONU | İSVİÇRE | SURİYE | İLK 5 ÜLKE Toplam: | Diğer Ülkeler | TOPLAM |
|---|---|---|---|---|---|---|---|---|
| | 34,31 | 33,47 | 6,52 | 2,55 | 2,52 | **79,37** | **20,63** | **100,00** |

**LEBLEBİ**

| ÜLKE | ALMANYA | FRANSA | BİRLEŞİK DEVLETLER | IRAK | BİRLEŞİK KRALLIK | İLK 5 ÜLKE Toplam: | Diğer Ülkeler | TOPLAM |
|---|---|---|---|---|---|---|---|---|
| | 40,43 | 7,73 | 6,43 | 5,54 | 5,27 | **65,39** | **34,61** | **100,00** |

**CEVİZLER**

| ÜLKE | RUSYA FEDERASYONU | LİBYA | ALMANYA | KATAR | BİRLEŞİK ARAP EMİRLİKLERİ | İLK 5 ÜLKE Toplam: | Diğer Ülkeler | TOPLAM |
|---|---|---|---|---|---|---|---|---|
| | 22,12 | 14,19 | 13,53 | 12,10 | 7,83 | **69,76** | **30,24** | **100,00** |

**BADEMLER**

| ÜLKE | İSPANYA | ALMANYA | GÜRCİSTAN | KATAR | IRAK | İLK 5 ÜLKE Toplam: | Diğer Ülkeler | TOPLAM |
|---|---|---|---|---|---|---|---|---|
| | 23,41 | 17,76 | 17,17 | 13,14 | 10,69 | **82,17** | **17,83** | **100,00** |

**ÇEKİRDEKSİZ KURU ÜZÜM**

| ÜLKE | KUZEY MAKEDONYA | ALMANYA | ROMANYA | UKRAYNA | BİRLEŞİK DEVLETLER | İLK 5 ÜLKE Toplam: | Diğer Ülkeler | TOPLAM |
|---|---|---|---|---|---|---|---|---|
| | 28,63 | 28,25 | 11,49 | 10,04 | 7,49 | **85,89** | **14,11** | **100,00** |

**ÇAMFISTIĞI**

| ÜLKE | ÜRDÜN | BİRLEŞİK ARAP EMİRLİKLERİ | İSRAİL | KANADA | İŞGAL ALT.FİLİSTİN T | İLK 5 ÜLKE Toplam: | Diğer Ülkeler | TOPLAM |
|---|---|---|---|---|---|---|---|---|
| | 54,51 | 28,47 | 9,91 | 4,16 | 2,81 | **99,86** | 0,14 | 100,00 |

**DEĞİRMENCİLİK ÜRÜNLERİ**

| ÜLKE | ALMANYA | İSRAİL | KAZAKİSTAN | IRAK | BİRLEŞİK ARAP EMİRLİKLERİ | İLK 5 ÜLKE Toplam: | Diğer Ülkeler | TOPLAM |
|---|---|---|---|---|---|---|---|---|
| | 47,09 | 23,00 | 11,53 | 5,29 | 2,50 | **89,41** | **10,59** | **100,00** |

**ERİK KURUSU**

| ÜLKE | BİRLEŞİK KRALLIK | İSRAİL | AZERBAYCAN-NAHÇİVAN | BİRLEŞİK DEVLETLER | LİBYA | İLK 5 ÜLKE Toplam: | Diğer Ülkeler | TOPLAM |
|---|---|---|---|---|---|---|---|---|
| | 46,10 | 31,75 | 6,48 | 5,50 | 3,97 | **93,79** | **6,21** | **100,00** |

**ELMA KURUSU**

| ÜLKE | ALMANYA | BİRLEŞİK KRALLIK | İLK 5 ÜLKEToplam: | TOPLAM |
|---|---|---|---|---|
| | 93,83 | 6,17 | 100,00 | **100,00** |

# TÜRKİYE GENELİ 01 OCAK-31 ARALIK 2023 DÖNEMİNDE
## EN YÜKSEK KURU MEYVE İHRACAT KAYDI BULUNAN 5 ÜLKEYE
## ÜRÜN GRUPLARI BAZINDA İHRACATININ İLK 5 ÜLKEYE DAĞILIM (%)

### ÇEKİRDEKSİZ KURU ÜZÜM

| ÜLKE | BİRLEŞİK KRALLIK | HOLLANDA | ALMANYA | İTALYA | FRANSA | İLK 5 ÜLKE Toplam: | Diğer Ülkeler | TOPLAM |
|---|---|---|---|---|---|---|---|---|
| | 22,9 | 12,9 | 11,6 | 7,3 | 5,9 | **60,6** | **39,4** | **100,0** |

### KURU KAYISI

| ÜLKE | BİRLEŞİK DEVLETLER | ALMANYA | FRANSA | EGE SERBEST BÖLGE | AVUSTRALYA | İLK 5 ÜLKE Toplam: | Diğer Ülkeler | TOPLAM |
|---|---|---|---|---|---|---|---|---|
| | 16,8 | 9,8 | 9,4 | 8,0 | 5,2 | **49,1** | **50,9** | **100,0** |

### KURU İNCİR

| ÜLKE | BİRLEŞİK DEVLETLER | FRANSA | ALMANYA | İTALYA | KANADA | İLK 5 ÜLKE Toplam: | Diğer Ülkeler | TOPLAM |
|---|---|---|---|---|---|---|---|---|
| | 17,4 | 11,3 | 11,0 | 5,2 | 4,4 | **49,3** | **50,7** | **100,0** |

### ANTEP FISTIĞI

| ÜLKE | ALMANYA | İTALYA | IRAK | KIRGIZİSTAN | BİRLEŞİK DEVLETLER | İLK 5 ÜLKE Toplam: | Diğer Ülkeler | TOPLAM |
|---|---|---|---|---|---|---|---|---|
| | 24,0 | 15,5 | 8,7 | 7,1 | 5,4 | **60,7** | **39,3** | **100,0** |

### DİĞER MEYVE KURULARI

| ÜLKE | ALMANYA | BİRLEŞİK KRALLIK | BİRLEŞİK DEVLETLER | IRAK | İSVİÇRE | İLK 5 ÜLKE Toplam: | Diğer Ülkeler | TOPLAM |
|---|---|---|---|---|---|---|---|---|
| | 33,5 | 14,1 | 9,3 | 7,5 | 5,7 | **70,1** | **29,9** | **100,0** |

### BADEMLER

| ÜLKE | LİBYA | IRAK | RUSYA FEDERASYONU | CEZAYİR | SUUDİ ARABİSTAN | İLK 5 ÜLKE Toplam: | Diğer Ülkeler | TOPLAM |
|---|---|---|---|---|---|---|---|---|
| | 34,7 | 12,1 | 11,7 | 11,1 | 5,9 | **75,4** | **24,6** | **100,0** |

### DİĞER KAVRULMUŞ MEYVELER

| ÜLKE | ALMANYA | IRAK | SUUDİ ARABİSTAN | BİRLEŞİK KRALLIK | KOSOVA | İLK 5 ÜLKE Toplam: | Diğer Ülkeler | TOPLAM |
|---|---|---|---|---|---|---|---|---|
| | 24,3 | 20,3 | 4,5 | 4,3 | 4,0 | **57,5** | **42,5** | **100,0** |

### LEBLEBİ

| ÜLKE | ALMANYA | ÇİN HALK CUMHURİYETİ | FAS | FRANSA | İSPANYA | İLK 5 ÜLKE Toplam: | Diğer Ülkeler | TOPLAM |
|---|---|---|---|---|---|---|---|---|
| | 21,2 | 18,3 | 15,3 | 4,7 | 3,2 | **62,7** | **37,3** | **100,0** |

### CEVİZLER

| ÜLKE | IRAK | MERSİN SERBEST BÖLGE | SUUDİ ARABİSTAN | MISIR | KATAR | İLK 5 ÜLKE Toplam: | Diğer Ülkeler | TOPLAM |
|---|---|---|---|---|---|---|---|---|
| | 24,3 | 17,4 | 10,1 | 7,9 | 5,6 | **65,2** | **34,8** | **100,0** |

### ÇAMFISTIĞI

| ÜLKE | İTALYA | ALMANYA | BİRLEŞİK ARAP EMİRLİKLERİ | İSPANYA | ÜRDÜN | İLK 5 ÜLKE Toplam: | Diğer Ülkeler | TOPLAM |
|---|---|---|---|---|---|---|---|---|
| | 68,2 | 16,5 | 7,3 | 3,1 | 1,5 | **96,7** | **3,3** | **100,0** |

### KAYISI VE ZERDALİ ÇEKİRDEĞİ

| ÜLKE | İTALYA | ALMANYA | BİRLEŞİK DEVLETLER | EGE SERBEST BÖLGE | ÇİN HALK CUMHURİYETİ | İLK 5 ÜLKE Toplam: | Diğer Ülkeler | TOPLAM |
|---|---|---|---|---|---|---|---|---|
| | 46,2 | 29,2 | 11,7 | 3,0 | 2,0 | **92,1** | **7,9** | **100,0** |

### ELMA KURUSU

| ÜLKE | ALMANYA | RUSYA FEDERASYONU | HIRVATİSTAN | BİRLEŞİK DEVLETLER | POLONYA | İLK 5 ÜLKE Toplam: | Diğer Ülkeler | TOPLAM |
|---|---|---|---|---|---|---|---|---|
| | 91,0 | 2,7 | 1,9 | 1,0 | 0,8 | **97,3** | **2,7** | **100,0** |

### ERİK KURUSU

| ÜLKE | BİRLEŞİK DEVLETLER | CEZAYİR | HOLLANDA | JAPONYA | ALMANYA | İLK 5 ÜLKE Toplam: | Diğer Ülkeler | TOPLAM |
|---|---|---|---|---|---|---|---|---|
| | 16,1 | 14,8 | 11,9 | 10,2 | 8,9 | **62,0** | **38,0** | **100,0** |

## 2022-2023 YILLARI 01 OCAK-31 ARALIK DÖNEMİ KURU MEYVE VE MAMULLERİ SEKTÖRÜ KAYDİ İHRACAT DEĞERLERİNİ İHRACATÇI BİRLİKLERİNE DAĞILIMI(x1.000 FOB USD)

| BİRLİKLER | 01-31 ARALIK | | | | | | | | | | 01 OCAK-31 ARALIK | | | | | | | | | |
|---|---|---|---|---|---|---|---|---|---|---|---|---|---|---|---|---|---|---|---|---|
| | 2022 | | | PAY 2022 % | 2023 | | | PAY 2023 % | DEĞ.% | | 2022 | | | PAY 2022 % | 2023 | | | PAY 2023 % | DEĞ.% | |
| | MİKTAR KG | DEĞER USD | BİRİM FİYAT | | MİKTAR KG | DEĞER USD | BİRİM FİYAT | | DEĞER | BİRİM FİYAT | MİKTAR KG | DEĞER USD | BİRİM FİYAT | | MİKTAR KG | DEĞER USD | BİRİM FİYAT | | DEĞER | BİRİM FİYAT |
| EİB | 29.023 | 75.011 | 2,58 | 51,6 | 28.455 | 94.655 | 3,33 | 55,9 | 26,2 | 28,7 | 350.456 | 851.053 | 2,43 | 54,3 | 360.774 | 959.699 | 2,66 | 59,6 | 12,8 | 9,5 |
| GAİB | 6.785 | 32.439 | 4,78 | 22,3 | 5.327 | 39.738 | 7,46 | 23,4 | 22,5 | 56,0 | 63.962 | 332.627 | 5,20 | 21,2 | 48.601 | 299.955 | 6,17 | 18,6 | -9,8 | 18,7 |
| İİB | 2.892 | 16.374 | 5,66 | 11,3 | 2.621 | 14.573 | 5,56 | 8,6 | -11,0 | -1,8 | 28.851 | 188.377 | 6,53 | 12,0 | 28.458 | 173.729 | 6,10 | 10,8 | -7,8 | -6,5 |
| DİĞER BİRLİKLER | 5.817 | 21.522 | 3,70 | 14,8 | 4.439 | 20.495 | 4,62 | 12,1 | -4,8 | 24,8 | 54.814 | 196.482 | 3,58 | 12,5 | 45.383 | 176.921 | 3,90 | 11,0 | -10,0 | 8,8 |
| **TOPLAM** | 44.517 | 145.345 | 3,26 | 100 | 40.842 | 169.461 | 4,15 | 100 | 16,6 | 27,1 | 498.083 | 1.568.539 | 3,15 | 100 | 483.217 | 1.610.304 | 3,33 | 100 | 2,7 | 5,8 |

## GAİB ANTEP FISTIĞI İHRACATI 01 AĞUSTOS - 31 ARALIK DÖNEMİ

| DÖNEM | NET KG | FOB USD | DEĞ(%) NET KG | DEĞ(%) FOB USD |
|---|---|---|---|---|
| 01 AĞUSTOS 2021 31 ARALIK 2021 | 7.134.287,9 | 71.010.588,49 | 24,8 | 28,5 |
| 01 AĞUSTOS 2022 31 ARALIK 2022 | 3.326.620,18 | 37.111.661,94 | -53,4 | -47,7 |
| 01 AĞUSTOS 2023 31 ARALIK 2023 | 4.182.563,52 | 64.181.268,13 | 25,7 | 72,9 |

## TÜRKİYE GENELİ ANTEP FISTIĞI İHRACATI 01 AĞUSTOS - 31 ARALIK DÖNEMİ

| DÖNEM | NET KG | FOB USD | DEĞ(%) NET KG | DEĞ(%) FOB USD |
|---|---|---|---|---|
| 01 AĞUSTOS 2021 31 ARALIK 2021 | 11.068.689,57 | 113.647.044,93 | 40,1 | 46,4 |
| 01 AĞUSTOS 2022 31 ARALIK 2022 | 5.445.157,6 | 58.113.655,98 | -50,8 | -48,9 |
| 01 AĞUSTOS 2023 31 ARALIK 2023 | 5.688.547,64 | 86.787.443,19 | 4,5 | 49,3 |

## TÜRKİYE GENELİ ANTEP FISTIĞI TON

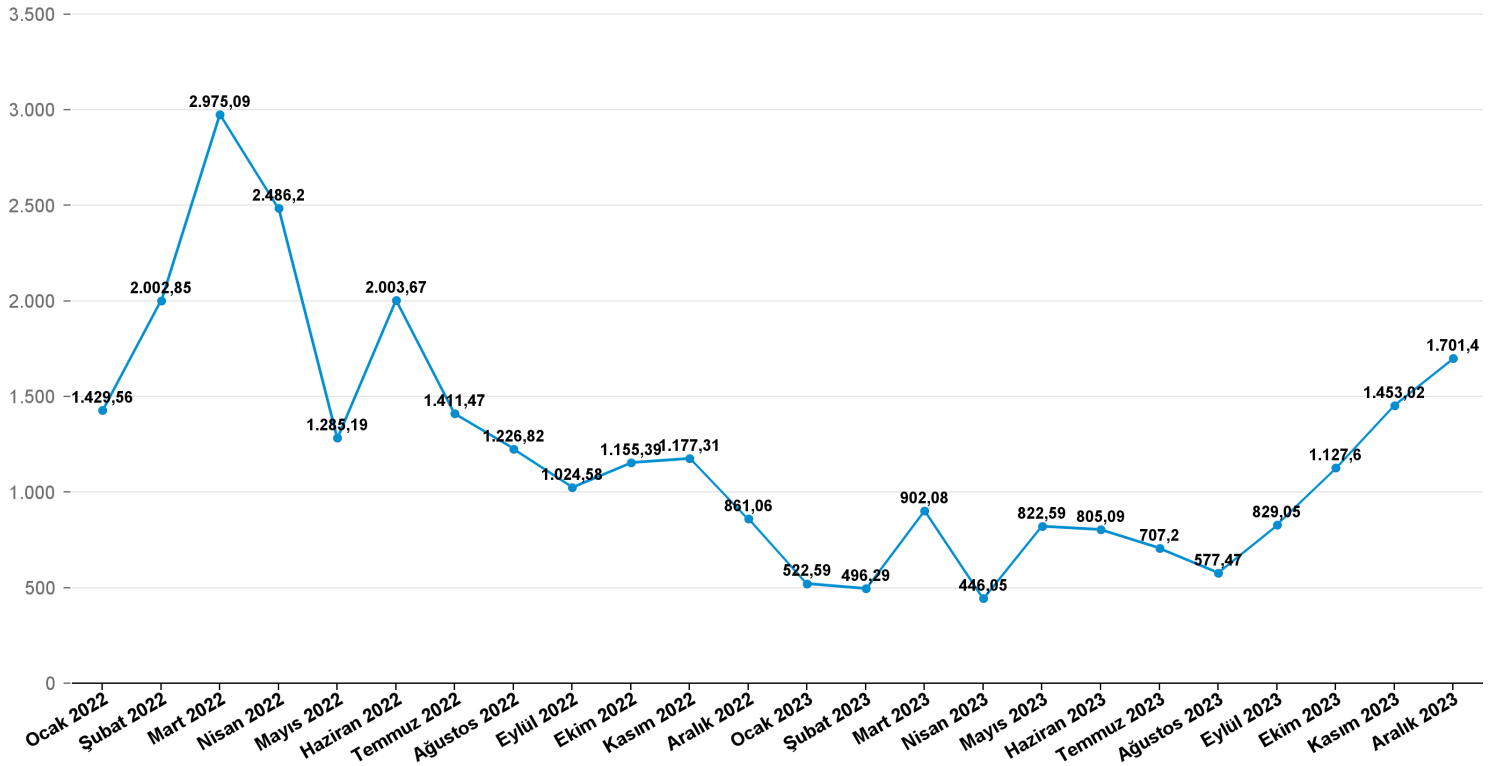


## TÜRKİYE GENELİ ANTEP FISTIĞI FOBUSD(xBin)

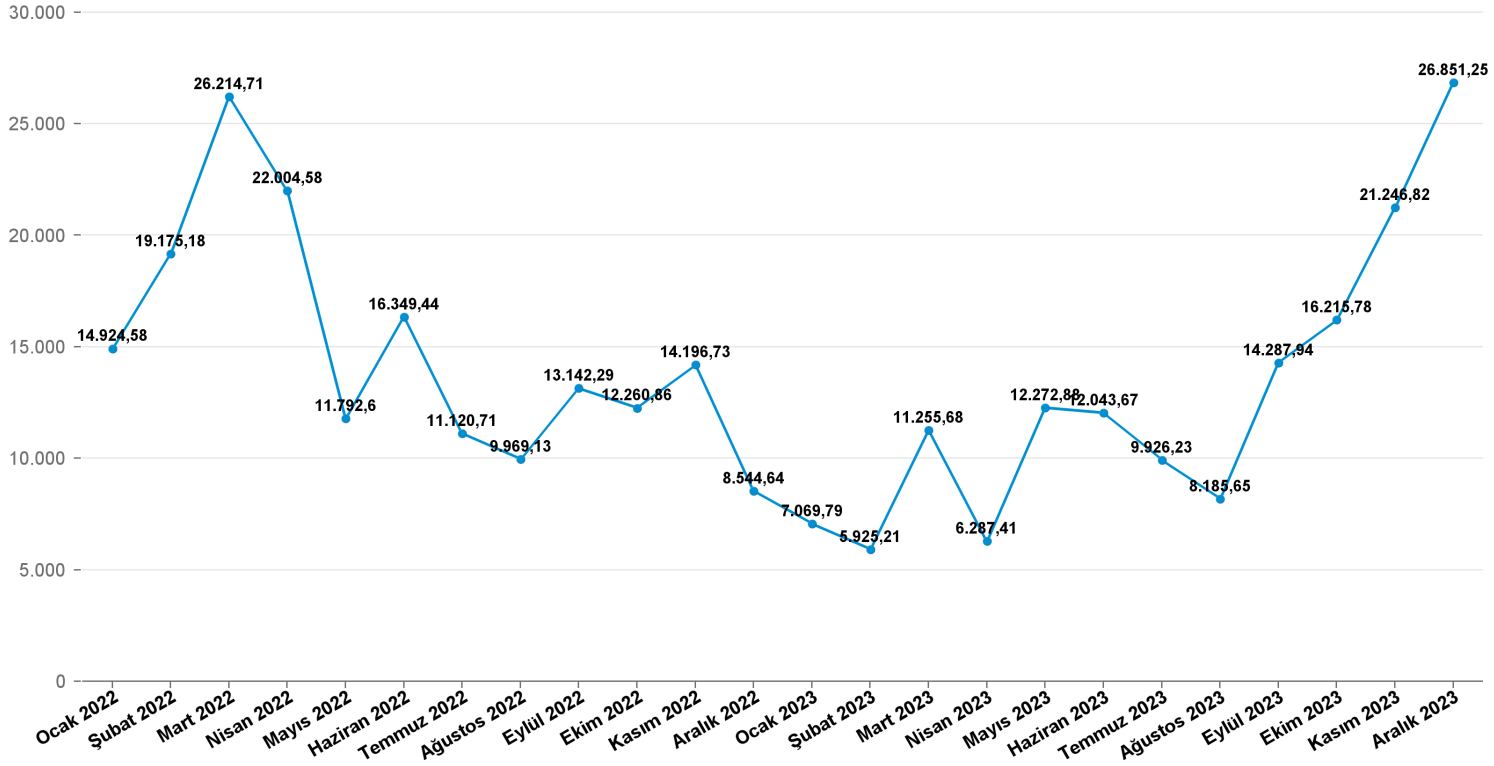

## GAİB KURU KAYISI İHRACATI 01 AĞUSTOS - 31 ARALIK DÖNEMİ

| DÖNEM | NET KG | FOB USD | DEĞ(%) NET KG | DEĞ(%) FOB USD |
|---|---|---|---|---|
| 01 AĞUSTOS 2021 31 ARALIK 2021 | 19.425.062,04 | 74.044.058,96 | 11,0 | 43,4 |
| 01 AĞUSTOS 2022 31 ARALIK 2022 | 17.095.006,86 | 84.054.553,5 | -12,0 | 13,5 |
| 01 AĞUSTOS 2023 31 ARALIK 2023 | 11.225.035,72 | 60.951.275,4 | -34,3 | -27,5 |

## TÜRKİYE GENELİ KURU KAYISI İHRACATI 01 AĞUSTOS - 31 ARALIK DÖNEMİ

| DÖNEM | NET KG | FOB USD | DEĞ(%) NET KG | DEĞ(%) FOB USD |
|---|---|---|---|---|
| 01 AĞUSTOS 2021 31 ARALIK 2021 | 46.306.908,81 | 196.223.956,67 | 7,3 | 40,2 |
| 01 AĞUSTOS 2022 31 ARALIK 2022 | 41.775.864,91 | 222.760.268,36 | -9,8 | 13,5 |
| 01 AĞUSTOS 2023 31 ARALIK 2023 | 32.214.638,71 | 193.184.200,14 | -22,9 | -13,3 |

## TÜRKİYE GENELİ KURU KAYISI TON

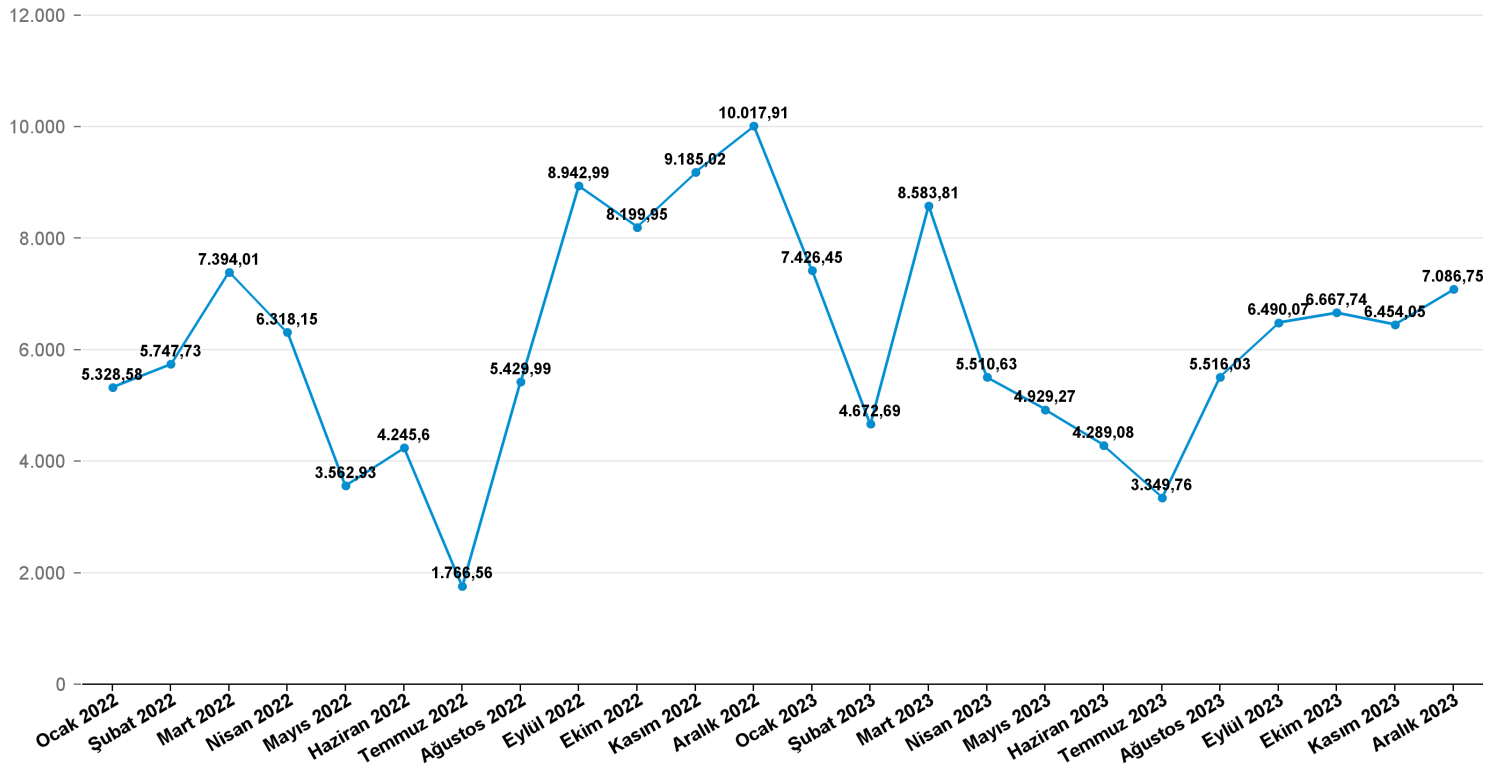


## TÜRKİYE GENELİ KURU KAYISI FOBUSD(xBin)

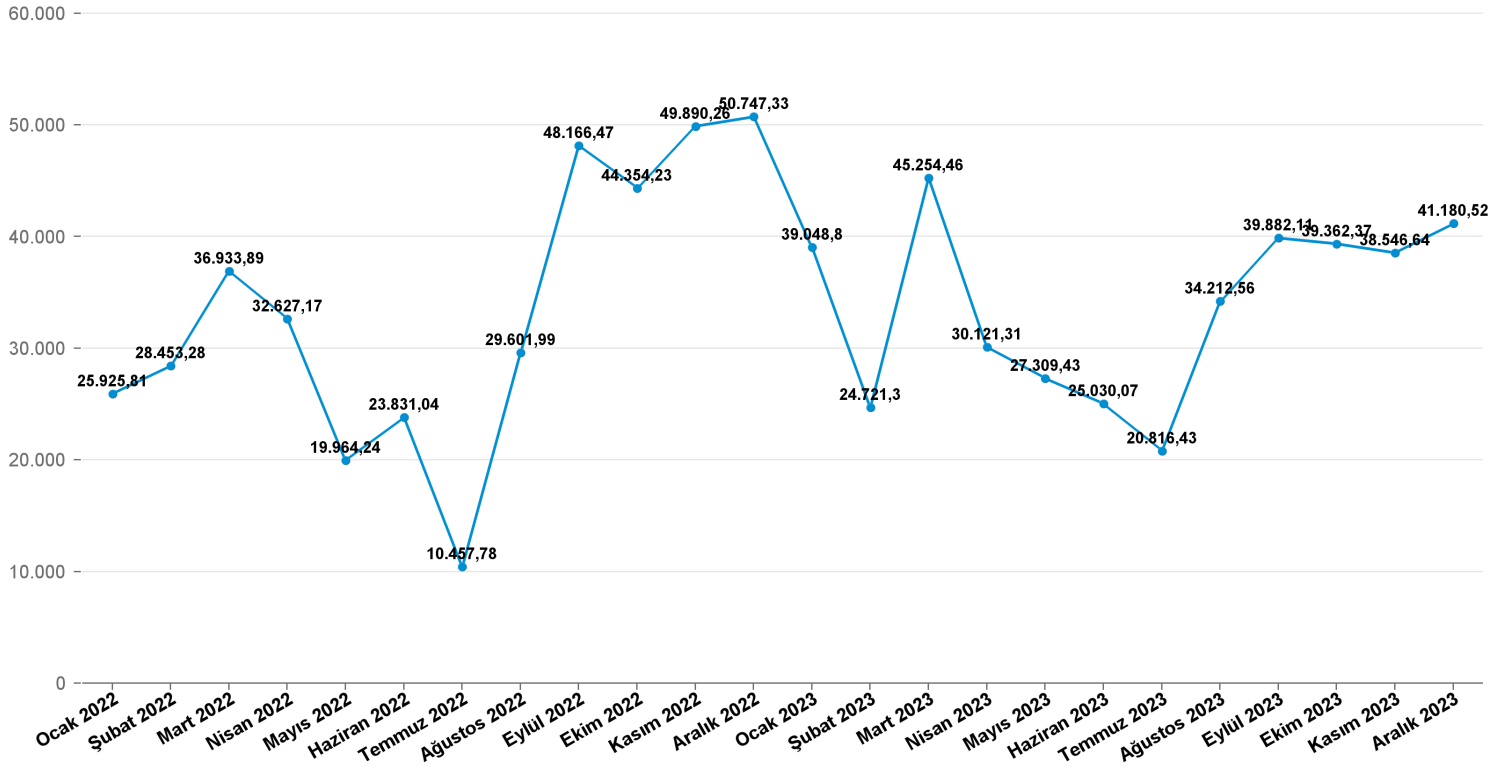

# BİRLİKLERİMİZ İHRACAT KAYIT RAKAMLARI (x1.000)

| | 01-31 ARALIK | | | | | | 01 OCAK-31 ARALIK | | | | | |
|---|---|---|---|---|---|---|---|---|---|---|---|---|
| | 2022 | | 2023 | | DEĞ.% | | 2022 | | 2023 | | DEĞ.% | |
| | NET KG | FOB USD | NET KG | FOB USD | NET KG | FOB USD | NET KG | FOB USD | NET KG | FOB USD | NET KG | FOB USD |
| **TEKSTİL** | **317.792** | **272.876** | **236.227** | **246.923** | **-25,7** | **-9,5** | **4.204.331** | **3.531.886** | **2.721.519** | **3.067.500** | **-35,3** | **-13,1** |
| *Tekstil* | 52.671 | 157.930 | 56.055 | 145.420 | 6,4 | -7,9 | 645.588 | 2.114.106 | 658.091 | 1.832.219 | 1,9 | -13,3 |
| *Kimya* | 42.525 | 70.724 | 45.801 | 69.285 | 7,7 | -2,0 | 526.338 | 894.787 | 546.826 | 857.349 | 3,9 | -4,2 |
| *Konfeksiyon* | 4.004 | 24.072 | 2.793 | 17.585 | -30,2 | -27,0 | 46.668 | 270.370 | 41.424 | 220.025 | -11,2 | -18,6 |
| *Çimento* | 216.150 | 12.879 | 129.888 | 8.599 | -39,9 | -33,2 | 2.961.104 | 165.520 | 1.457.376 | 93.662 | -50,8 | -43,4 |
| *Makine* | 2.442 | 7.272 | 1.691 | 6.034 | -30,7 | -17,0 | 24.632 | 87.103 | 17.802 | 64.245 | -27,7 | -26,2 |
| **HUBUBAT** | **384.265** | **315.127** | **613.647** | **362.147** | **59,7** | **14,9** | **4.467.103** | **3.571.428** | **6.188.954** | **3.806.278** | **38,5** | **6,6** |
| **HALI** | **56.666** | **180.882** | **56.476** | **176.686** | **-0,3** | **-2,3** | **588.605** | **1.877.374** | **594.628** | **1.853.895** | **1,0** | **-1,3** |
| **KURU MEYVE** | **6.662** | **32.093** | **5.190** | **39.267** | **-22,1** | **22,4** | **62.439** | **328.501** | **47.568** | **297.192** | **-23,8** | **-9,5** |
| DİĞER İHRACAT | 185.145 | 262.080 | 200.993 | 253.444 | 8,6 | -3,3 | 2.343.944 | 3.016.683 | 2.207.616 | 2.714.963 | -5,8 | -10,0 |
| **GAİB TOPLAMI** | **950.530** | **1.063.058** | **1.112.534** | **1.078.466** | **17,0** | **1,4** | **11.666.421** | **12.325.871** | **11.760.284** | **11.739.829** | **0,8** | **-4,8** |

| | | | | | | | | | | | | |
|---|---|---|---|---|---|---|---|---|---|---|---|---|
| GAZİANTEP | 719.575 | 901.700 | 873.679 | 927.148 | 21,4 | 2,8 | 8.391.359 | 10.514.677 | 8.564.736 | 10.071.031 | 2,1 | -4,2 |