MAYIS 2020
EKONOMİ BÜLTENİ

GÜNEYDOĞU ANADOLU İHRACATÇI BİRLİKLERİ

Eğitim ve Ekonomik Araştırmalar Birimi

KÜRESEL EKONOMİK GELİŞMELER

Global ekonomiler virüs önlemlerini gevşetmeye devam ediyor. Global çapta vaka sayısı 31 Mayıs itibariyle 6 milyonu, yaşamını yitirenlerin sayısı 371 bini aşarke; ülkemizde ise vaka sayısı 163.942, ölü sayısı 4.540'a ulaştı.

Uluslararası Para Fonu (IMF) Başkanı Kristalina Georgieva, COVID-19 salgınıyla mücadele kapsamında, 60'a yakın ülkeye 22 milyar dolarlık destek sağlandığını ve yeni talepler almaya devam ettiklerini belirtti. IMF'nin küresel ekonominin bu yıl %3 daralacağını öngördüğünü hatırlatan Georgieva, son verilerin küresel ekonomideki daralmanın bundan daha kötü olabileceğini düşündürdüğünü kaydetti. Georgieva, krizin etkilerine karşı koymak ve toparlanmayı desteklemek için özellikle KOBİ'ler için mali desteğin sürdürülmesini savunduklarını vurgulayarak, "Küresel olarak bu zamana kadarki mali eylemlerin değeri yaklaşık 9 trilyon dolar ve gelecek aylarda önemli ilave çabalara ihtiyaç duyulacaktır." değerlendirmesinde bulundu.

ABD ve Euro Alanı'nda açıklanan öncü PMI[1] verileri Mayıs ayında ekonomilerdeki daralmanın bir miktar yavaşlamakla birlikte devam ettiğine işaret etti. Bu dönemde ABD'de imalat PMI 39,8 düzeyinde açıklanırken, hizmetler PMI normalleşme adımlarının kademeli olarak devreye girmeye başlamasıyla birlikte Nisan ayında gördüğü dip seviyelerden dönüş yaptı. Koronavirüs salgınına karşı alınan tedbirlerinin gevşetilmeye başlaması Euro Alanı'nda da PMI verilerine yansıdı. Bölgede hizmetler sektörü PMI verisi Nisan ayındaki 12 düzeyinden Mayıs'ta 28,7'ye yükseldi. Bu dönemde bölgede imalat PMI verisi de 39,5 seviyesinde gerçekleşti.

Almanya ve Fransa 500 milyon €'luk AB pandemi fonunu desteklediğini açıkladı ve bu açıklama bölge içinde birliğin sağlanabileceği beklentilerini artırdı; ancak ülkeler arasında kredi/hibe oranları konusunda anlaşmazlıklar bulunuyor.

ABD'de işsizlik maaşı başvuruları 2,44 milyon kişi ile beklentilerin hafif üzerinde gerçekleşti. Böylece son başvurular 38,6 milyon kişiyi aştı. Ülkede konut başlangıçları[2] Mayıs ayında verinin açıklanmaya başladığı 1959 yılından bu yana en hızlı düşüşünü sergiledi. Aynı dönemde ikinci el konut satışları da %17,8 gerileyerek 4,33 milyon adet oldu. Bu oran Temmuz 2010'dan bu yana kaydedilen en sert düşüşe işaret etti. Salgının işgücü piyasalarındaki olumsuz etkileri nedeniyle tüketicilerin

[1] PMI endeksi (Purchasing Manager Index) satın alma yöneticileri endeksi anlamına gelir. PMI Endeksi, şirketlerin satın alma yöneticilerinin, mal ve hizmet satın alma eğilimlerinin ne olduğunu gösterir
[2] Konut Başlangıcı; yapımına başlanmış yeni konut inşaatlarının yıllık olarak hesaplanan seviyesini belirler.

borçlanmak istememesi, alınan sağlık tedbirleri paralelinde arzın azalması ve inşaat malzemeleri tedarik zincirindeki bozulmalar konut sektöründeki olumsuz tabloda etkili oldu.

Nisan ayı Fed tutanakları açıklandı. Tutanaklarda; salgının ekonomik aktiviteyi ciddi derecede tehdit ettiği ve finansal istikrar üzerinde risk oluşturduğu belirtildi. Tutanaklarda ayrıca; negatif faiz konusunda tartışma olmadığı görülürken, kısa vadeli faizlerin eğilimi için daha fazla yönlendirme ve ilk defa olarak uzun vadeli faizlerin seviyesine sınırlama getirilmesinin gündeme geldiği görülüyor. Faizler, Mart ayında düşürüldüğü %0 seviyelerinde ekonomi toparlanana kadar kalmaya devam edecek. Fed'in varlık alımlarıyla bilanço 7 trilyon $'ı aşmış durumda. BoE (İngiltere Merkez Bankası)'den negatif faiz uygulaması beklentilerini artıran açıklamalar gelmekte. BoJ (Japonya Merkez Bankası) ise KOBİ'ler için, 2021 sonuna kadar devam edecek 30 trilyon yenlik (278 milyar $) kaynak açıkladı.

Çin Merkez Bankası Mayıs ayı toplantısında politika faizinde değişikliğe gitmezken, bu kararın merkez bankasının koronavirüs salgınından etkilenen ekonomiyi desteklemek için attığı adımlara sadece kısa süreli bir ara verdiğine işaret ettiği değerlendiriliyor. Yılın ilk çeyreğinde %6,8 daralan ülkede koronavirüs salgınının neden olduğu belirsizlikler nedeniyle 1990'dan bu yana ilk kez yıllık büyüme hedefi belirlenmedi.

ABD-Çin gerilimi artmaya devam ediyor. ABD'den Huawei'ye yönelik ek önlemler ve ABD Senatosu'ndan geçen bir yasa taslağının bazı Çin şirketlerinin ABD hisse senedi piyasalarından çıkarılmasına neden olabileceği gerilimi artırırken, Çin Ulusal Halk Kongresi'ndeki Hong Kong kararı gerilimin daha da artmasına yol açabilir.

TÜRKİYE EKONOMİSİ

Türkiye ekonomisi corona virüsü salgınının etkilerinin tam olarak hissedilmediği 2020 yılının ilk çeyreğinde yüzde 4.5 büyüdü. Dolar cinsinden kişi başına düşen milli gelir, 31 Aralık 2019 nüfus verisiyle hesaplandığında 9 bin 117 dolar seviyesinde yer aldı. Ekonomi 2019'un son çeyreğinde yüzde 6, geçen yılın genelinde ise yüzde 0.9 büyümüştü.

Türkiye İstatistik Kurumu (TÜİK), mayıs ayı enflasyon verilerini açıkladı. Türkiye İstatistik Kurumu tarafından açıklanan verilere göre, Tüketici Fiyat Endeksi (TÜFE) mayıs ayında yüzde 1,36 artış kaydetti. Piyasalarda artışın yüzde 0,90 düzeyinde gerçekleşmesi bekleniyordu. Mayıs ayındaki yüzde 1,36'lık artışla birlikte enflasyon, bir önceki yılın Aralık ayına göre yüzde 4,57, bir önceki yılın aynı ayına göre yüzde 11,39 ve on iki aylık ortalamalara göre yüzde 12,10 artış gerçekleşti. Enflasyon, nisanda bir önceki aya göre yüzde 0,85 artış göstermişti. Üretici Fiyat Endeksi ise, mayıs ayında bir önceki aya göre yüzde 1,54 yükseldi. Artış, bir önceki yılın aynı ayına göre yüzde 5,53 ve on iki aylık ortalamalara göre yüzde 9,14 oldu.

Cumhurbaşkanı Recep Tayyip Erdoğan normalleşme adımlarını açıkladı. 1 Haziran itibarıyla şehirler arası seyahat kısıtlaması kaldırılırken, kreşler ve gündüz bakım evlerinin tamamı açılacak. İdari izinde bulunan veya esnek çalışma sistemine dahil olan kamu personeli normal mesaiye başlayacak, restoran ve kafeler belirlenen kurallar dahilinde saat 22.00'ye kadar hizmet vermeye başlayacak.

Haftalık banka kartı ve kredi kart harcama tutarlarına göre Mart'tan itibaren tüketimde ciddi bir düşüş kaydedilirken, hava yolları, konaklama ve restoran harcamaları en fazla etkilenen kalemler oldu. Ancak son veriler düşüşün sona erdiğinin ve bazı kalemlerde hafif toparlanmanın işaretlerini verdi. Salgın kaynaklı şokun büyüklüğü ve hala devam eden önlemler dikkate alındığında 2020 büyümesine yönelik aşağı yönlü risklerin hala sürdüğü söylenebilir.

Şubat başında 6 seviyesinde seyreden Dolar/TL kuru sonraki aylarda oldukça yüksek seyreden enflasyona ve düşüşün durduğu enflasyon beklentilerine rağmen MB'nin faiz indirim sürecine devam etmesi ama daha önemlisi koronavirüs kaynaklı artan risk algısının gelişmekte olan ülke para birimlerine yansıması ve oldukça yüksek olan dış finansman ihtiyacı yanında MB'nin rezervlerinde dikkat çekici düşüşün de etkisi sonucu hızlı bir yükselişle Mayıs başında daha önceki tarihi yüksek düzeyini aşarak 7.25'e ulaştı. BDDK'nın attığı adımlarla bir miktar gerilese de kur halen 6.80 seviyesinin üzerinde seyrediyor. Aynı şekilde Euro sepeti hızla yükselerek 7.59'a geldi.

Bu hareketlerin ardından sene başından bu yana TL'de yaklaşık değer kaybı Dolar'a karşı %20'ye, sepete karşı yaklaşık %17.5'e geldi.

Resmi Gazete'de yayımlanan ithalat rejimi ile ilgili karara göre tarımdan inşaata kadar birçok sektörde kullanılan 800'den fazla muhtelif ürün için 30 Eylül'e kadar geçici olarak %30'a, bu tarihten sonra ise %10'a kadar daha düşük oranlarda ilave gümrük vergisi uygulanacağı açıklandı.

Bankacılık Düzenleme ve Denetleme Kurumu yaptığı düzenlemeyle 22 Mayıs'tan itibaren gerçek ve tüzel kişilerin günlük 100 gr ve üzerinde altın alım işlemlerinde bir gün valör uygulanacağını açıkladı. Ayrıca, bankalardaki vadesiz hesaplardan altın ve diğer kıymetli maden alımına %0,2 oranında kambiyo vergisi uygulama kararı alındı.

Resmi Gazete'de yayımlanan karara göre, kambiyo işlemlerinde uygulanan Banka Sigorta ve Muamele Vergisi (BSMV) oranı binde 2'den yüzde 1'e çıkarıldı.

Covid-19 salgınının etkilediği pek çok ülkede bankaların kredilendirme iştahı azalırken, Türkiye'de MB'nin zorunlu karşılıkları kullanarak bankaları kredi vermeye yönlendirici adımları, piyasalardaki dalgalanmanın ardından BDDK'nın düzenleme altyapısında bankaları destekleyici değişiklikleri ve yeni Kredi Garanti Fonu girişimi kamu bankalarının öncülüğünde başta TL Ticari Krediler olmak üzere güçlü bir kredi ivmesini de beraberinde getirdi. Buna bağlı olarak sektörde Nisan'daki kredi büyümesi %8.1'e (TL şirket kredileri: %12.1), sene başından bu yana artış ise %17'ye (TL şirket kredileri: %24.4) ulaştı.

TCMB Para Politikası Kurulu politika faizini beklentiler paralelinde 50 baz puan indirerek %8,75'ten %8,25'e çekti. Böylece, Temmuz 2019'dan bu yana toplam 1.575 baz puan faiz indirimi yapılmış oldu. TCMB tarafından yapılan açıklamada, enflasyon beklentilerine ve iç talep koşullarındaki gelişmelere bağlı olarak çekirdek enflasyon göstergelerinin ılımlı seyrettiği belirtildi. TCMB, küresel gelişmeler paralelinde TL'de gözlenen değer kaybına karşın emtia fiyatlarının enflasyon görünümünü olumlu etkilediğini ve toplam talep koşullarının enflasyonu sınırlayıcı etkisinin arttığını belirtti. TCMB, gıda fiyatlarındaki dönemsel ve salgına bağlı etkiler nedeniyle tüketici enflasyonunun kısa vadede bir miktar yüksek seyredebileceğini, ancak yılın ikinci yarısında talep yönlü dezenflasyonist etkilerin daha belirgin hale geleceğini değerlendiriyor. TCMB tarafından yapılan açıklamada Katar Merkez Bankası ile TCMB arasındaki swap anlaşması tutarının 5 milyar USD karşılığından 15 milyar USD karşılığına yükseltildiği duyuruldu. Hazine ve Maliye Bakanlığı yetkilileri tarafından yapılan açıklamada da diğer ülkelerin yetkili kurumları ile swap anlaşmaları için gerçekleştirilen görüşmelerin devam ettiği, anlaşmaların imzalandıkça kamuoyu ile paylaşılacağı belirtildi.

TCMB Nisan ayı Uluslararası Rezervler ve Döviz Likiditesi verilerini açıkladı. Buna göre, Resmi Rezerv Varlıklar, bir önceki aya göre %6,3 azalarak 86,3 milyar dolar

seviyesine indi. Bu dönemde alt kalemler itibarıyla, döviz varlıkları bir önceki aya göre %15,5 azalarak 50,1 milyar dolar, altın cinsinden rezerv varlıkları ise %10,8 artarak 34,8 milyar dolara çıktı. Ayrıca, Merkez Bankası'nın yurt içi ve yurt dışı yerleşik bankalarla yapmış olduğu finansal türev işlemlerinden kaynaklanan net döviz ve altın yükümlülüklerinin Mart'taki 30,9 milyar dolardan 37,8 milyar dolara çıktığı açıklandı.

Tüketici güven endeksi mevsimsel etkilerden arındırılmış verilerde Mayıs ayında önceki aya göre yüzde 8,5 oranında artarak 59,5 ile son altı ayın en yüksek değerinde gerçekleşti. Arındırılmamış seride Ağustos 2018'den sonra 60 değerinin altında kalan endeks, son bir yılın en yüksek seviyesine yükseldi. Tüketici güvenindeki bu artışta işsizlikteki azalış beklentisi, otomobil, konut ve dayanıklı tüketim mallarında satın alma ihtimali etkili olurken tüketici fiyatlarındaki artış beklentisi de sınırlandırıcı oldu. Hanenin gelecek döneme ilişkin maddi durum beklentisinde iyileşme gözlenirken tasarruf etme ihtimali de artış kaydetti.

Nisan ayında tarihi düşük seviyeye gerileyen imalat sanayii kapasite kullanım oranı (KKO) Mayıs'ta bir puan artarak %62,6 seviyesinde gerçekleşti. Tüketim mallarındaki %56,3'lük düşük KKO seviyesi dikkat çekti. Mayıs ayında reel kesim güven endeksi bir önceki aya göre 10,1 puan artarak 76,9 seviyesinde gerçekleşti. Son üç aydaki toplam sipariş miktarındaki olumsuzluklara rağmen, gelecek üç aylık döneme ilişkin ihracat siparişleri ve üretim hacmine ilişkin beklentiler endeksin artmasını sağladı. Tüketici güven endeksi de Nisan ayındaki sert düşüşünün ardından Mayıs'ta 4,6 puan artarak 59,5 değerini aldı. Nisan ayında endeks 54,9 düzeyiyle verinin yayımlanmaya başladığı 2004 yılından bu yana en düşük seviyeye inmişti. Söz konusu iyileşmelere rağmen güven endekslerinin 100'ün altındaki seyri halen kötümser beklentilerin devam ettiğine işaret ediyor.

DÖVİZ-EMTİA VE BİST GÖSTERGELERİ

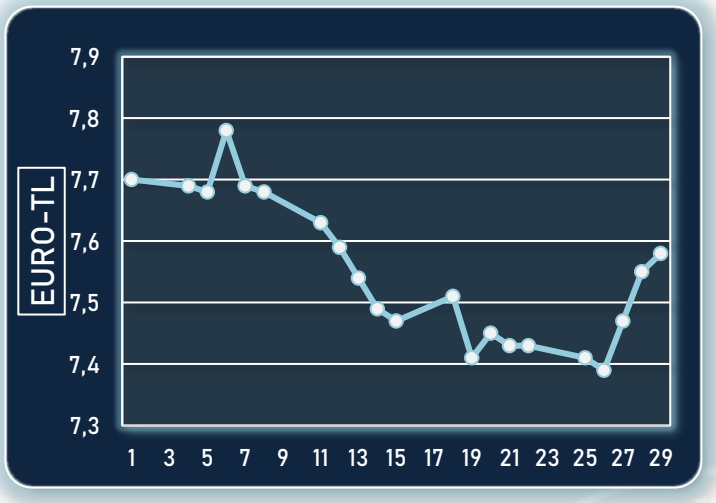

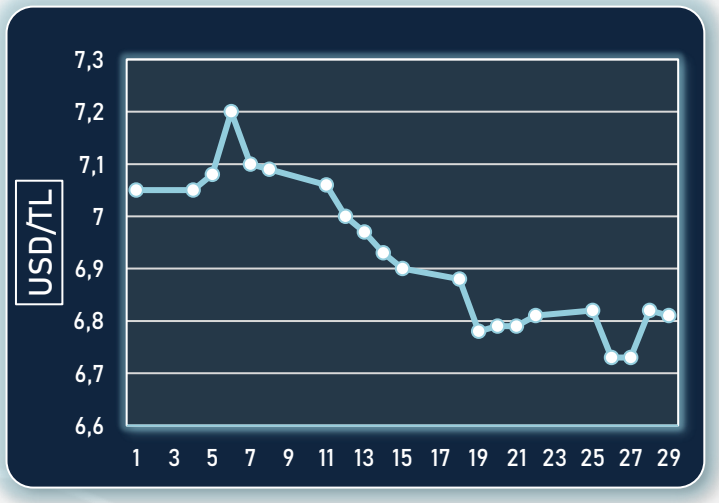

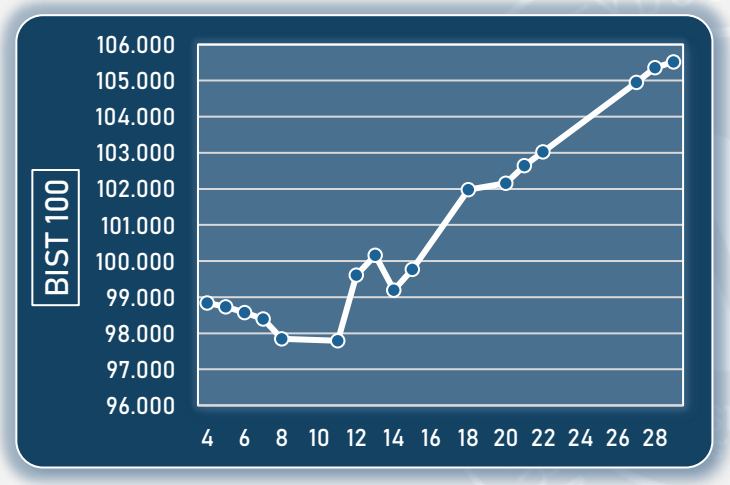

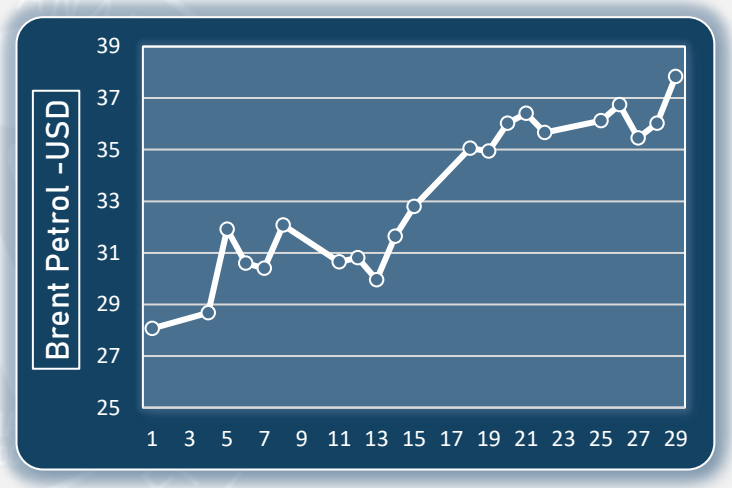

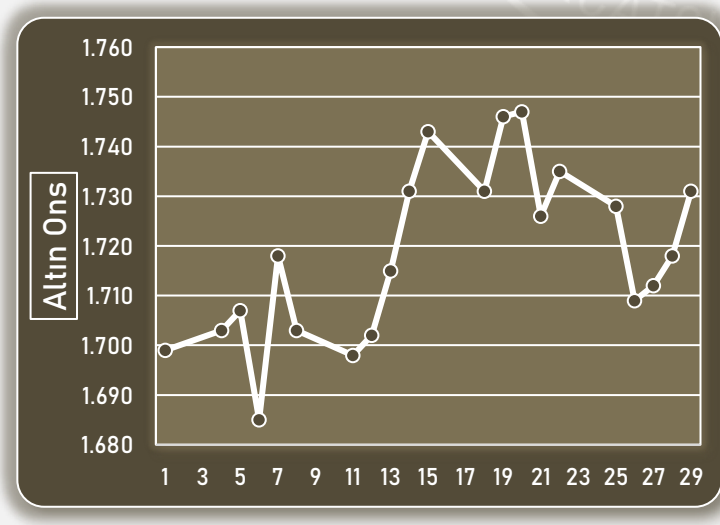

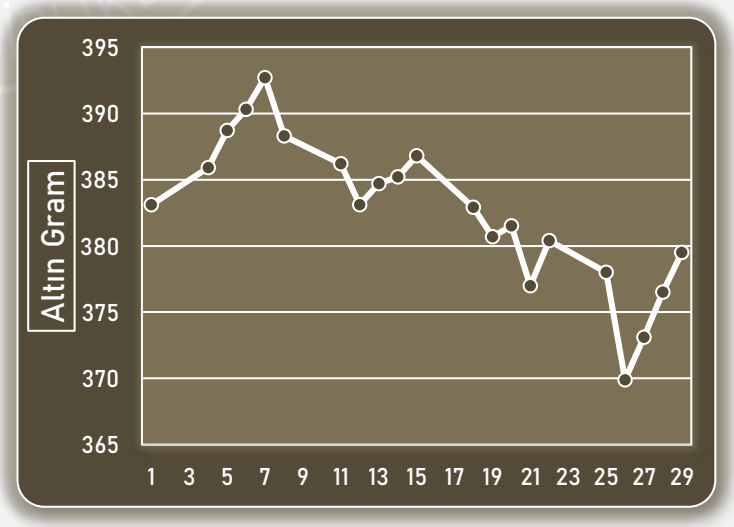

GAİB'DEN GELİŞMELER

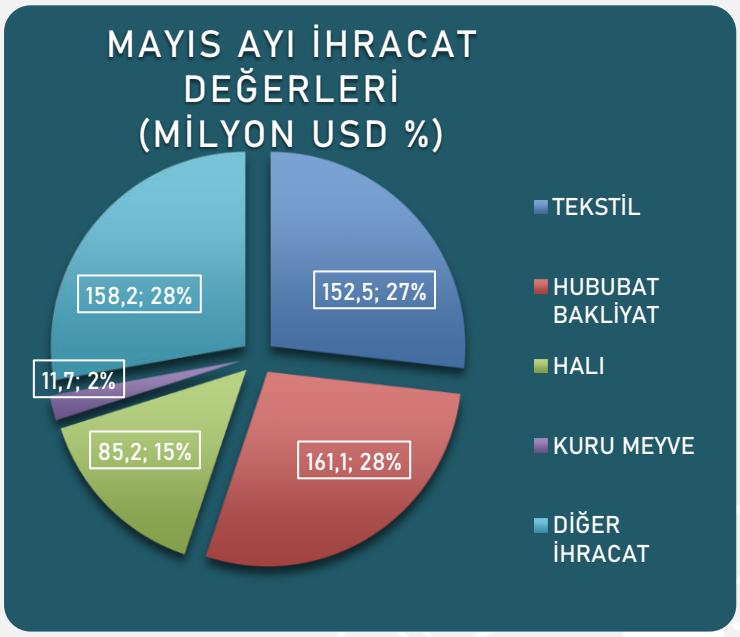

Birliklerimizce 2020 yılı Ocak-Mayıs döneminde, 2019 yılının aynı dönemine oranla %14'lük düşüşle toplam 3 milyar 225 milyon 925 bin $'lık ihracat kayda alınmıştır.

Birliklerimizin son 12 aylık ihracatı (Haziran 2019-Mayıs 2020), bir önceki 12 aylık döneme göre %3,8 oranında düşerek 8 milyar 391 milyon 835 bin $ olmuştur.

Bölgemiz ihracatında Orta Doğu Ülkeleri %41,7 pay ile ilk sırada yer almakta, AB Ülkeleri %18,6 pay ile ikinci ve Afrika Ülkeleri %15,8 pay ile üçüncü sırada bulunmaktadır.

Toplam 184 ülkeye ihracat işlemi gerçekleştirilmiş olup bu ülkelerden Irak, ABD, Suudi Arabistan, Suriye, İngiltere, Almanya, İtalya, İsrail, Libya, ve Venezuella Bölgemiz ihracatında ilk sıralarda yer alan ülkelerdir.

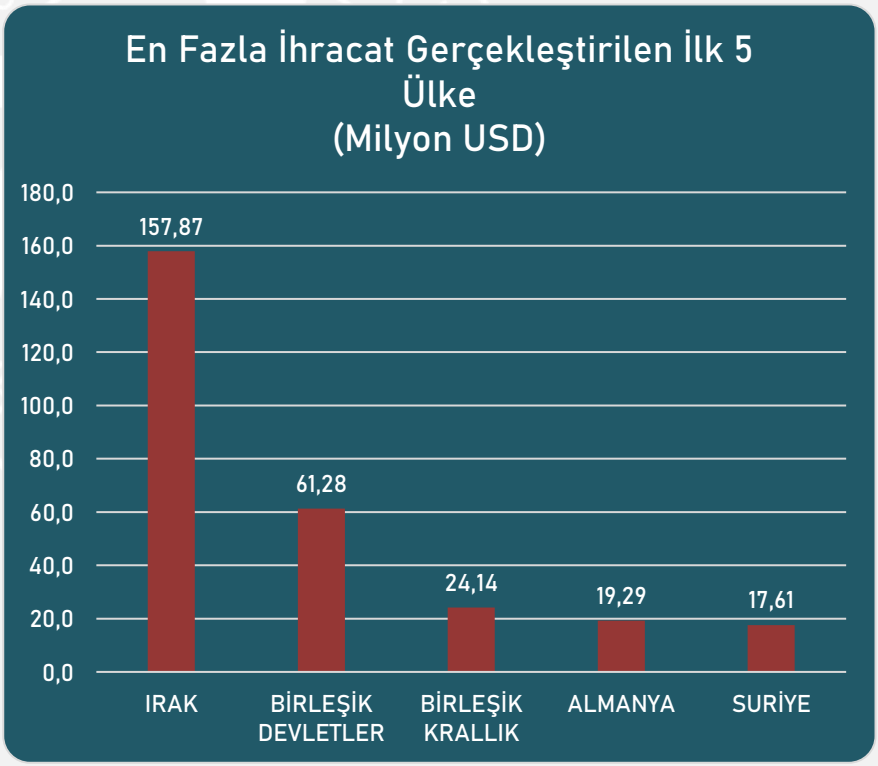

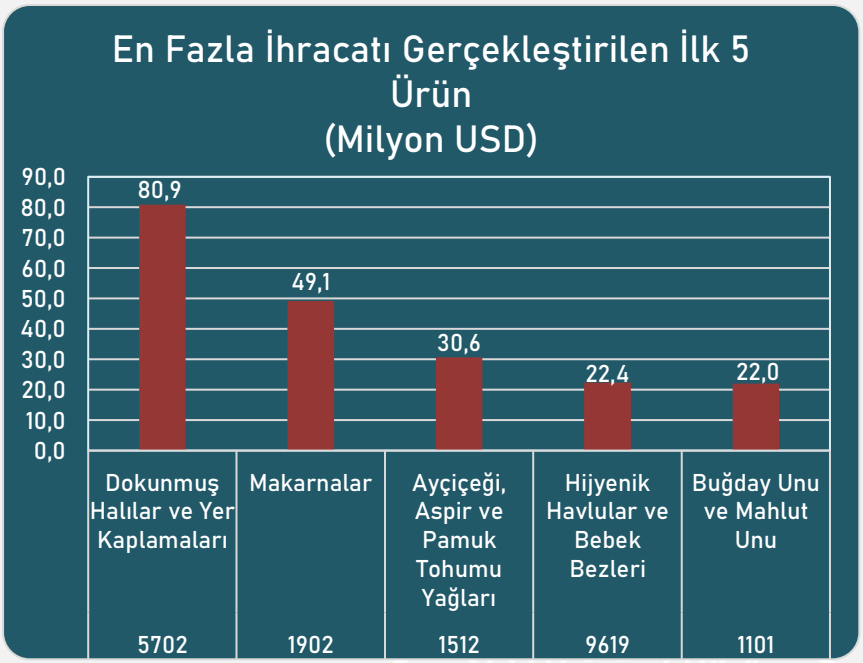

Bölgemizden en fazla ihracı gerçekleştirilen ilk 5 ürün grubu 4'lü GTIP numaralarına göre sırasıyla 5702, 1902, 1512,9619 ve 1101 ürün grupları olmuştur. 2020 Mayıs ayında Dokunmuş Halılar ve Yer kaplamaları ürün grubu en çok ihraç edilen ürün grubu olmuştur.

Bölgemizin öncü ili olan Gaziantep Mayıs ayında 483 milyon $ dolarlık ihracatıyla bölgemizin lokomotifi olmayı sürdürmektedir. Gaziantep'i 47,4 milyon$ ihracatla Mardin ve 46,6 milyon $ ihracatıyla Kahramanmaraş takip etmektedir. 1245 İhracatçı firma sayısı ile bölgemizi güçlü bir şekilde temsil eden Gaziantep'i 159 ve 141 ihracatçı firma sayıları ile sırasıyla Mardin ve Kahramanmaraş takip etmektedir

İLLER	Mayıs 2020			
	İhracat (Milyon USD)	Beyanname Sayısı	İhracat Yapılan Ülke Sayısı	İhracat Yapan Firma Sayısı
Gaziantep	483,7	10.335	163	1.245
Mardin	47,4	1.154	42	159
Kahramanmaraş	46,6	1.086	84	141
Malatya	13,5	322	62	81
Diyarbakır	11,9	368	24	88
Şanlıurfa	10,5	287	41	85
Adıyaman	7,9	95	25	19
Kilis	2,1	127	8	33

Mayıs ayında Genel Sekreterliğimizce kayda alınan ihracatlar da en fazla tercih edilen ilk 5 teslim ve ödeme şekli şu şekilde gerçekleşmiştir. Teslimat şekillerinde taşıyıcıya teslim ön plana çıkarken ödeme olarak mal mukabili ödeme daha fazla tercih edilmiştir.

Teslimat Şekli	Mayıs Ayı İhracatı (Milyon USD)	Ödeme Şekli	Mayıs Ayı İhracatı (Milyon USD)
Taşıyıcıya Teslim	122,2	Mal Mukabili Ödeme	310,3
Mal Bedeli ve Navlun	105,8	Vesaik Mukabili Ödeme	133,3
Gemi Güvertesinde Teslim	103,5	Peşin Ödeme	112,4
Fabrika Çıkışında Teslim	102,5	Akreditif	7,9
Mal Bedeli, Navlun	67,5	Vadeli Akreditif	4,2
Diğer	67,2	Diğer	0,5

Birliklerimizce Mayıs ayında; Yeni Dönemde Değişen Yönetim Becerileri, Covid-19'a Rağmen Satış, İletişim Benim İşim, Pandemi Günlerinde Motivasyon ve Pandemi Sonrası Yeni Dünya Düzeni adlı 5 online eğitim gerçekleştirildi. Mezkur eğitimlere toplam 803 kişi katıldı.

Birliklerimizin ücretsiz olarak gerçekleştirdiği sertifikalı "Online Dış Ticaret Uzmanı Yetiştirme Programı"mız 13 Mayıs itibariyle başladı. Sertifikalı "Dış Ticaret Uzmanlık Eğitimi"mizi almaya hak kazanan adayların eğitimi, GAÜN Uzaktan Eğitim Platformu üzerinden bir ay boyunca ücretsiz olarak devam edecek.

Halı İhracatçıları Birliği Başkanımız Sn. Ahmet Kaplan; GHO, GTO ve GSO Yönetim Kurulu ve Meslek Komitesi üyeleri ile en çok ihracat yapan ilk 20 firma yetkilileri arasında her ay halı sektörü özelinde düzenlenen Odalarla İşbirliği Toplantısı'na katıldı. Toplantıda, pandemi sürecinde fabrikalarda görülmesi muhtemel Koronavirüs vakaları sonrasında üretime ilişkin alınacak aksiyonlar istişare edildi.

Koordinatör Başkanımız Sn. Fikret KİLECİ, Gaziantep Valiliği ve Büyükşehir Belediyesi'nin de taraf olduğu "15 Günde 15 Milyon Maske Üretilmesi" protokolünü imzaladı. Bu protokol bağlamında Birliklerimiz, 15 günde 15 milyon maske üretecek.

Güneydoğu Anadolu Tekstil ve Hammaddeleri İhracatçıları Birliği Yönetim Kurulu Toplantısı, Koordinatör Başkanımız Sayın A. Fikret KİLECİ Başkanlığında gerçekleştirildi. Telekonferans yoluyla yapılan toplantıda Nisan ayı tekstil ihracatı gündemi değerlendirildi.

Birliklerimiz Koordinatör Başkanı Sn. Ahmet Fikret KİLECİ ve Birlik Başkanlarımızdan Sn. Mahsum ALTUNKAYA ve Sn. Mehmet ÇIKMAZ; Hazine ve Maliye Bakanımız Sn. Dr. Berat ALBAYRAK'ın teşrifleriyle gerçekleştirilen TİM Sektörler Konseyi toplantısına katıldılar.

Güneydoğu Anadolu Halı İhracatçıları Birliği Yönetim Kurulu Toplantısı, Halı Birliği Başkanımız Sayın Ahmet KAPLAN başkanlığında gerçekleştirildi. Telekonferans yoluyla yapılan toplantıda halı ihracatı gündemi değerlendirildi.

Guangdong Gıda İthalatçıları Derneği Başkanı Wolfgang Qi ve tarım ve gıda sektöründe faaliyet gösteren ihracatçı birlikleri yönetim kurulu üyelerimiz arasında telekonferans gerçekleştirildi. Söz konusu toplantıya katılan Kuru Meyve Birliği Başkanı Sn. Mehmet ÇIKMAZ Çin pazarındaki faaliyetlerinin artırılması adına bu tarz etkinliklerin çok önemli olduğunu ifade etti.

Birliklerimiz tarafından Zoom Online Platformu üzerinden gerçekleştirilen ücretsiz online eğitim serisi Haziran ayı boyunca da devam edecek!

GAİB HAZİRAN 2020 ONLINE EĞİTİM TAKVİMİ

TARİH	EĞİTİM	SAAT
3 Haziran	Dış Ticaret ve E-Ticaret Farkındalık Platformu Gün-1	14:00-17:00
4 Haziran	Dış Ticaret ve E-Ticaret Farkındalık Platformu Gün-2	14:00-17:00
5 Haziran	Dış Ticaret ve E-Ticaret Farkındalık Platformu Gün-3	14:00-17:00
8 Haziran	3D Planı: Dayanıklılık,Değişim,Dönüşüm	14:00-16:00
10 Haziran	İşyerinde Güç Bende®-İşyerinde NLP Gün-1	14:00-17:00
11 Haziran	İşyerinde Güç Bende®-İşyerinde NLP Gün-2	14:00-17:00
16 Haziran	Topluluk Önünde Konuşma ve Sunum Becerileri Gün-1	14:00-17:00
18 Haziran	Topluluk Önünde Konuşma ve Sunum Becerileri Gün-2	14:00-17:00

Mayıs Ayı Özel Gündemi

Brexit Süreci

Birleşik Krallık'ta (BK) 23 Haziran 2016 tarihinde yapılan referandum sonrasında, İngiltere AB'den ayrılma isteğini 29 Mart 2017 tarihinde kesinleştirmiş ve Brexit süreci başlamıştır.

AB ile İngiltere arasındaki Brexit müzakereleri 14 Kasım 2018 tarihinde neticelenmiş ve Geri Çekilme Anlaşması üzerinde mutabakata varılmış olup, Brexit 31 Ocak 2020'de gerçekleşmiştir.

Brexit tarihi sonrasında BK'nın AB'den ayrılması ile, 31 Aralık 2020 tarihinde sona ermesi öngörülen 'Geçiş Dönemi' başlamıştır. Bu süre boyunca Birleşik Krallık, ticaret açısından AB üyesi bir ülke gibi muamele görecek, böylelikle aynı süre içinde ülkemiz için Gümrük Birliği ortağı konumunu koruyacaktır.

Geçiş Dönemi boyunca, AB ve BK arasında gelecek dönem ilişkilerini şekillendirecek yeni bir Ticaret Anlaşması müzakere edilecektir. Söz konusu müzakerelere paralel olarak ülkemizle BK arasında bir ikili ticaret anlaşması yapmak üzere, iki ülke arasında kurulmuş olan Ticaret Çalışma Grubu bünyesinde tüm unsurlarıyla, zaten BK ile birlikte hazırlıkları yapılmış olan bir STA müzakere sürecinin yürütülmesi planlanmaktadır.

Birleşik Krallık 2021 Vergi Politikası

Birleşik Krallık'ın Brexit süreci sonrasında 2021 yılı için uygulanacak yeni ithalat vergi oranlarını belirlemiştir. 2021 yılı vergi oranları ve halen uygulanmakta olan vergi oranlarına yönelik yapmış olduğumuz detaylı çalışma aşağıdadır. Uygulanacak yeni vergi oranlarına karşın ülkemiz ile Birleşik Krallık arasında 2020 yılı için olduğu gibi ikili anlaşmalar yapılarak vergi oranlarının ülkemiz için yeniden düzenlenmesine yönelik çalışmalar devam etmektedir. Uygulanacak yeri vergiler hakkında daha detaylı bilgi elde etmek için bu bağlantıları kullanabilirsiniz.

UKGT gümrük rejimi kapsamında uygulanacak olan gümrük vergi oranları https://www.gov.uk/check-tariffs-1-january-2021 internet adresinden kontrol edilebilmekte olup, konuya ilişkin basın açıklamasına https://www.gov.uk/government/news/uk-globaltariff-backs-uk-businesses-andconsumers internet bağlantısından ulaşılmak mümkündür.

Not: Tablolar kendi içlerinde incelenmeli, birbirleriyle karşılaştırmalı olarak analiz edilmemelidir, Trademap Birleşik Krallık ve Türkiye Cumhuriyeti verileri arasındaki farklılık dolayısıyla bazı ürünler için veriler sabit değildir. Dolayısıyla her tablo ayrı değerlendirilmelidir.

GÜNEYDOĞU ANADOLU İHRACATÇI BİRLİKLERİ'NCE BİRLEŞİK KRALLIK'A İHRACATI EN FAZLA GERÇEKLEŞTİRİLEN İLK 10 ÜRÜNÜN İHRACAT DEĞERLERİ VE UYGULANAN VERGİLER

İhracatımız 5402340010 GTIP numaralı ürün dışında son 3 yıl içerisinde istikrarlı bir şekilde artış göstermiştir. Güneydoğu Anadolu İhracatçı Birlikleri tarafından en fazla ihracatı gerçekleştirilen ilk 10 ürünü incelediğinde Birleşik Krallık tarafından ülkemize 2020 yılı içerisinde 0 % vergi uygulanmaktadır. Ancak Birleşik Krallık tarafından açıklanan son duyuruya istinaden yapılan incelemede İhracatçı Birliklerimizce ihraç edilen ilk 10 ürün içerisindeki 6 ürüne uygulanacak vergi politikasında değişiklik olduğu tespit edilmiştir.

GTIP KODU	ÜRÜN ADI	2017-USD	2018-USD	2019-USD	2020-Genel Vergi	2020-TR-Uygulanan Vergi	2021-Vergi
5402630020	POLİPROPİLENDEN İPLİK	56.022.995	56.978.477	62.961.440	4.0%	0,00%	0.0%
56031290	DOKUNMAMIŞ MENSUCAT	7.461.385	27.119.058	40.386.913	4.30%	0,00%	4.0%
57024200	MAKİNE HALISI	23.277.791	27.370.826	30.726.153	8.0%	0,00%	8.0%
39232100	TORBALAR VE ÇANTALAR	2.792.365	18.944.993	27.701.489	6.50%	0,00%	6.0%
57033018	TUFTE HALI	11.102.881	16.705.344	26.477.187	8.0%	0,00%	8.0%
5402340020	POLİPROPİLENDEN TEKSTÜRİZE İPLİK	15.267.228	11.587.047	16.381.982	4.0%	0,00%	0.0%
39201024	STREÇ FILM	9.851.832	12.178.998	13.418.746	5.78%	0,00%	6.0%
5402630010	POLİPROPİLENDEN İPLİK-DİKİŞ HARİÇ	2.753.970	4.624.234	9.492.011	4.0%	0,00%	0.0%
63026000	TUVALET VE MUTFAK BEZLERİ- PAMUKTAN	4.715.225	5.830.624	9.137.313	12.0%	0,00%	12.0%
5402340010	POLİPROPİLENDEN TEKSTÜRİZE İPLİK-DİKİŞHARİÇ	304.489	10.370.506	8.682.876	4.0%	0,00%	0.0%

Yukarıda verilen grafik incelendiğinde bahsi geçen ürünlere en az 4%'lük en fazla ise 12%'lik vergi uygulanacağı belirtilmektedir. Ancak yapılacak olan ikili anlaşmalar ile bu vergilendirme oranları ülkemiz için 2021 yılında değiştirilebilir. Birleşik Krallık için açıklanan 2021 vergi oranları ürün bazlı belirtilmiş olup ülkeler ile olan ikili anlaşmalar özel olarak belirtilmemiştir. Dolayısıyla yukarıda verilen oranlar ülkemizin yapacağı anlaşmalara istinaden değişiklik göstertebilir.

BİRLEŞİK KRALLIK'A İHRACATI EN FAZLA GERÇEKLEŞTİRİLEN İLK 10 ÜRÜNÜN BİRLEŞİK KRALLIK İTHALAT DEĞERLERİ

Ülkemiz tarafından Birleşik Krallığa ihraç edilen ve Güneydoğu Anadolu İhracatçı Birliklerince Birleşik Krallığa ihracatı en fazla gerçekleştirilen ürünler tabloda belirtilmiştir. Yapılan inceleme sonucu ülkemizin 5 ürün grubunda Birleşik Krallık pazarında en büyük paya sahip ülke olduğu tespit edilmiştir. Ve ülkemizin en büyük pazar payına sahip olduğu bu ürünler için en fazla paya sahip 2. ülkeler incelendiğinde pazar büyüklüğü olarak ciddi bir fark olduğu ortaya çıkmaktadır. Bu ürünler için ülkemiz Birleşik Krallık pazarında söz sahibi durumundadır. Bu ürünler ile ilgili izlenmesi gereken politika mevcut durumun sürdürülmesi temelli olacaktır.

2019 Yılında En Fazla İhraç Edilen ilk 10 GTIP	2019 Yılında En Fazla İhraç Edilen ilk 10 Ürün	BİRLEŞİK KRALLIK TOPLAM İTHALATI 2019-(USD)	EN FAZLA İTHALAT YAPTIĞI 1. ÜLKE 2019	EN FAZLA İTHALAT YAPTIĞI 1. ÜLKE İTHALAT DEĞERİ 2019-(USD)	TÜRKİYE'DEN YAPTIĞI İTHALAT BEDELİ 2019- (USD)	EN FAZLA İTHALAT YAPTIĞI 2. ÜLKE 2019	EN FAZLA İTHALAT YAPTIĞI 2. ÜLKE İTHALAT DEĞERİ 2019-(USD)
GTIP KODU	ÜRÜN ADI						
5402630020	POLİPROPİLENDEN İPLİK-DİKİŞ HARİÇ	51.687.000	TÜRKİYE	51.614.000	51.614.000	ÇİN	73.000
56031290	DOKUNMAMIŞ MENSUCAT	147.586.000	TÜRKİYE	48.640.000	48.640.000	İSRAİL	18.412.000
57024200	MAKİNE HALISI	72.385.000	TÜRKİYE	35.221.000	35.221.000	BELÇİKA	16.069.000
39232100	TORBALAR VE ÇANTALAR	643.209.000	ALMANYA	119.448.000	67.379.000	ÇİN	89.664.000
57033018	TUFTE HALI	402.580.000	BELÇİKA	180.126.000	44.675.000	HOLLANDA	148.028.000
54023400	POLİPROPİLENDEN TEKSTÜRİZE İPLİK(DİKİŞHARİÇ)	44.351.000	TÜRKİYE	36.131.000	36.131.000	BELÇİKA	7.823.000
39201024	STREÇ FILM	553.627.000	ALMANYA	111.314.000	37.373.000	FRANSA	46.141.000
5402630010	POLİPROPİLENDEN İPLİK-DİKİŞ HARİÇ	51.511.000	TÜRKİYE	51.442.000	51.442.000	ÇİN	70.000
63026000	TUVALET VE MUTFAK BEZLERİ-PAMUKTAN	236.783.000	HİNDİSTAN	79.325.000	33.194.000	PAKİSTAN	63.539.000

Buna karşın İhracatçı Birliklerimizce en fazla ihraç edilen diğer ürünler incelendiği zaman, Birleşik Krallık pazarında farklı ülkelerin söz sahibi olduğu gözlemlenmektedir. Bu durumda olduğumuz 4 ürün grubu içinse izlenecek yol yapılacak ikili anlaşmalar ve fuarlar ile ülkemizin sahip olduğu payı arttırmak ve ülkemizi bu ürünler içinde Birleşik Krallık pazarında en önemli söz sahibi haline getirmek olacaktır.

GÜNEYDOĞU ANADOLU İHRACATÇI BİRLİKLERİ EĞİTİM VE EKONOMİK ARAŞTIRMALAR BİRİMİ

YASAL UYARI: Bu rapor Birliğimiz uzmanları tarafından güvenilir olduğuna inanılan kamuya açık kaynaklardan elde edilen bilgiler kullanılmak suretiyle, sadece bilgilendirme amacıyla hazırlanmıştır. Bu rapor ve içindeki bilgilerin kullanılması nedeniyle doğrudan veya dolaylı olarak oluşacak zararlardan Birliğimiz hiçbir şekilde sorumluluk kabul etmemektedir. Birliğimizin yazılı izni alınmaksızın herhangi bir kişi tarafından, herhangi bir amaçla, kısmen veya tamamen çoğaltılamaz, dağıtılamaz veya yayımlanamaz. Tüm haklarımız saklıdır.