

**KURU MEYVE VE MAMULLERİ
İHRACATÇILARI BİRLİĞİ**



OCAK-NİSAN 2026

**GÜNEYDOĞU ANADOLU
İHRACATÇI BİRLİKLERİ**



2025-2026 YILLARI **01 OCAK-30 NISAN** DÖNEMİ MAL GRUPLARI
BAZINDA **GAİB** KURU MEYVE BİRLİĞİ İHRACATININ DAĞILIMI (x1.000
FOB USD)

MAL GRUPLARI	2025			2026			MİKTAR DEĞİŞİM (%)	DEĞER DEĞİŞİM (%)
	MİKTAR (TON)	DEĞER (USD)	PAY (%)	MİKTAR (TON)	DEĞER (USD)	PAY (%)		
ANTEP FISTIĞI	3.167	55.143	45,7	1.264	33.858	36,9	-60,1	-38,6
KURU KAYISI	9.416	42.036	34,8	3.210	27.963	30,5	-65,9	-33,5
KURU İNCİR	1.264	7.828	6,5	1.830	11.299	12,3	44,8	44,3
DİĞER MEYVE KURULARI	1.887	8.999	7,5	1.960	10.395	11,3	3,9	15,5
CEVİZLER	151	953	0,8	419	3.960	4,3	178,0	315,4
DİĞER KAVRULMUŞ MEYVELER	702	2.001	1,7	525	1.756	1,9	-25,2	-12,2
LEBLEBİ	363	1.051	0,9	244	923	1,0	-32,8	-12,2
KAYISI VE ZERDALI ÇEKİRDEĞİ	925	2.140	1,8	246	803	0,9	-73,5	-62,5
BADEMLER	11	95	0,1	29	268	0,3	167,4	182,8
DEĞİRMENCİLİK ÜRÜNLERİ	3	86	0,1	6	170	0,2	126,4	98,2
ERİK KURUSU	0	0	0,0	27	124	0,1	5780,4	36432,6
ÇEKİRDEKSİZ KURU ÜZÜM	58	259	0,2	23	107	0,1	-60,4	-58,7
ELMA KURUSU	1	11	0,0	2	27	0,0	18,9	143,3
ÇAMFISTIĞI	2	31	0,0	0	9	0,0	-89,3	-69,7
Toplam:	17.950	120.633	100	9.784	91.661	100	-45,5	-24,0



2025-2026 YILLARI **01 OCAK-30 NISAN** DÖNEMİ MAL GRUPLARI
BAZINDA **TÜRKİYE GENELİ** KURU MEYVE SEKTÖRÜ İHRACATININ
DAĞILIMI (x1.000 FOB USD)

MAL GRUPLARI	2025			2026			MİKTAR DEĞİŞİM (%)	DEĞER DEĞİŞİM (%)
	MİKTAR (TON)	DEĞER (USD)	PAY (%)	MİKTAR (TON)	DEĞER (USD)	PAY (%)		
ÇEKİRDEKSİZ KURU ÜZÜM	44.894	164.891	27,4	45.005	147.376	27,3	0,2	-10,6
KURU İNCİR	21.923	124.156	20,6	20.355	121.995	22,6	-7,2	-1,7
KURU KAYISI	23.345	110.621	18,4	9.728	88.615	16,4	-58,3	-19,9
ANTEP FISTIĞI	4.379	76.951	12,8	1.621	43.661	8,1	-63,0	-43,3
DİĞER MEYVE KURULARI	6.346	37.151	6,2	6.269	39.507	7,3	-1,2	6,3
BADEMLER	4.044	30.441	5,1	4.032	34.014	6,3	-0,3	11,7
DİĞER KAVRULMUŞ MEYVELER	7.778	25.798	4,3	7.104	22.156	4,1	-8,7	-14,1
ÇAMFISTIĞI	144	5.922	1,0	179	12.174	2,3	24,1	105,6
CEVİZLER	852	5.352	0,9	1.198	10.739	2,0	40,7	100,7
LEBLEBİ	4.732	9.745	1,6	4.271	8.837	1,6	-9,7	-9,3
ELMA KURUSU	2.165	4.354	0,7	2.142	6.334	1,2	-1,0	45,5
KAYISI VE ZERDALI ÇEKİRDEĞİ	2.131	4.994	0,8	687	2.370	0,4	-67,8	-52,5
ERİK KURUSU	412	1.392	0,2	180	1.130	0,2	-56,3	-18,8
TOPLAM	123.145	601.766	100	102.771	538.907	100	-16,5	-10,4



2025-2026 YILLARI 01 OCAK-30 NISAN DÖNEMİ GAİB KURU
MEYVE BİRLİĞİ KAYDI İHRACAT DEĞERLERİNİN ÜLKE VE
ÜLKE GRUPLARINA DAĞILIMI (x1.000 FOB USD)

•ÜLKE GRUPLARINA GÖRE İHRACAT

SIRA	ÜLKE GRUPLARI	2025	PAY % 2025	2026	PAY % 2026	DEĞİŞİM %
1	AVRUPA BİRLİĞİ	67.012	55,5	50.823	55,4	-24,2
2	AMERİKA ÜLKELERİ	14.980	12,4	10.993	12,0	-26,6
3	TÜRK CUMHURİYETLERİ	12.750	10,6	7.478	8,2	-41,3
4	ASYA VE OKYANUSYA UL	5.572	4,6	5.544	6,0	-0,5
5	DİĞER AVRUPA ÜLKELER	5.464	4,5	5.384	5,9	-1,5
6	ORTA DOĞU ÜLKELERİ	6.457	5,4	5.072	5,5	-21,4
7	ESKİ DOĞU BLOKU	5.158	4,3	2.611	2,8	-49,4
8	AFRİKA ÜLKELERİ	2.095	1,7	1.902	2,1	-9,2
9	SERBEST BÖLGELER	1.147	1,0	1.853	2,0	61,6
	TOPLAM	120.633	100	91.661	100	-24,0

•ÜLKELERE GÖRE İHRACAT(İLK 30 ÜLKE)

(TOPLAM ÜLKE SAYISI: 79)

SIRA	ÜLKELER	2025	PAY % 2025	2026	PAY % 2026	DEĞİŞİM %
1	ALMANYA	23.191	19,2	17.619	19,2	-24,0
2	İTALYA	23.585	19,6	13.291	14,5	-43,6
3	FRANSA	5.378	4,5	6.756	7,4	25,6
4	BİRLEŞİK DEVLETLER	11.293	9,4	5.693	6,2	-49,6
5	KAZAKİSTAN	6.655	5,5	4.852	5,3	-27,1
6	POLONYA	2.600	2,2	3.535	3,9	35,9
7	HOLLANDA	3.943	3,3	3.001	3,3	-23,9
8	BREZİLYA	1.913	1,6	2.828	3,1	47,8
9	İSVİÇRE	2.291	1,9	2.728	3,0	19,1
10	BİRLEŞİK KRALLIK	2.347	1,9	1.940	2,1	-17,3
11	ROMANYA	700	0,6	1.802	2,0	157,6
12	KANADA	1.463	1,2	1.768	1,9	20,9
13	BİRLEŞİK ARAP EMİRLİKLERİ	1.037	0,9	1.647	1,8	58,8
14	İSPANYA	1.373	1,1	1.546	1,7	12,6
15	ÇİN HALK CUMHURİYETİ	2.341	1,9	1.238	1,4	-47,1
16	MERSİN SERBEST BÖLGE	12	0,0	1.201	1,3	9754,4
17	IRAK	2.374	2,0	1.150	1,3	-51,5
18	HINDİSTAN	616	0,5	1.146	1,3	86,1
19	TACİKİSTAN	2.243	1,9	1.140	1,2	-49,2
20	AVUSTRALYA	1.304	1,1	1.136	1,2	-12,8
21	GÜRCİSTAN	432	0,4	1.104	1,2	155,6
22	FAS	128	0,1	1.081	1,2	742,5
23	GÜNEY KORE CUMHURİYE	408	0,3	1.032	1,1	153,0
24	BELÇİKA	709	0,6	756	0,8	6,7
25	KIRGIZİSTAN	1.288	1,1	660	0,7	-48,7
26	EGE SERBEST BÖLGE	1.135	0,9	652	0,7	-42,5
27	ÜRDÜN	853	0,7	615	0,7	-27,9
28	SURİYE	482	0,4	615	0,7	27,5
29	MISIR	415	0,3	607	0,7	46,4
30	KKTC	734	0,6	547	0,6	-25,5
	İlk 30 Ülke Toplamı	103.242	85,6	83.692	91,3	-18,9
	Diğer Ülkeler	17.391	14,4	7.969	8,7	-54,2
	Genel Toplam	120.633	100	91.661	100	-24,0



2025-2026 YILLARI 01 OCAK-30 NISAN DÖNEMİ TÜRKİYE
GENELİ KURU MEYVE VE MAMULLERİ SEKTÖRÜ KAYDI
İHRACAT DEĞERLERİNİN ÜLKE VE ÜLKE GRUPLARINA
DAĞILIMI (x1.000 FOB USD)

•ÜLKE GRUPLARINA GÖRE İHRACAT

SIRA	ÜLKE GRUPLARI	2025	PAY % 2025	2026	PAY % 2026	DEĞİŞİM %
1	AVRUPA BİRLİĞİ	254.852	42,4	235.414	43,7	-7,6
2	DİĞER AVRUPA ÜLKELER	80.678	13,4	76.818	14,3	-4,8
3	AMERİKA ÜLKELERİ	101.527	16,9	75.198	14,0	-25,9
4	ASYA VE OKYANUSYA UL	46.066	7,7	41.277	7,7	-10,4
5	ORTA DOĞU ÜLKELERİ	35.550	5,9	32.343	6,0	-9,0
6	AFRİKA ÜLKELERİ	24.671	4,1	23.384	4,3	-5,2
7	SERBEST BÖLGELER	18.926	3,1	21.139	3,9	11,7
8	ESKİ DOĞU BLOKU	19.687	3,3	20.924	3,9	6,3
9	TÜRK CUMHURİYETLERİ	19.808	3,3	12.410	2,3	-37,3
	TOPLAM	601.766	100	538.907	100	-10,4

•ÜLKELERE GÖRE İHRACAT(İLK 30 ÜLKE)

(TOPLAM ÜLKE SAYISI: 134)

SIRA	ÜLKELER	2025	PAY % 2025	2026	PAY % 2026	DEĞİŞİM %
1	ALMANYA	81.235	13,5	72.357	13,4	-10,9
2	BİRLEŞİK KRALLIK	65.699	10,9	61.648	11,4	-6,2
3	BİRLEŞİK DEVLETLER	77.222	12,8	49.278	9,1	-36,2
4	FRANSA	35.226	5,9	41.186	7,6	16,9
5	İTALYA	42.025	7,0	31.478	5,8	-25,1
6	HOLLANDA	33.109	5,5	26.840	5,0	-18,9
7	EGE SERBEST BÖLGE	16.672	2,8	19.075	3,5	14,4
8	KANADA	15.963	2,7	16.050	3,0	0,5
9	JAPONYA	10.753	1,8	12.791	2,4	19,0
10	İSPANYA	11.068	1,8	12.419	2,3	12,2
11	RUSYA FEDERASYONU	10.503	1,7	12.248	2,3	16,6
12	POLONYA	13.132	2,2	11.948	2,2	-9,0
13	İSVİÇRE	10.644	1,8	10.599	2,0	-0,4
14	AVUSTRALYA	15.050	2,5	9.164	1,7	-39,1
15	LİBYA	11.827	2,0	8.664	1,6	-26,7
16	CEZAYİR	7.050	1,2	8.179	1,5	16,0
17	BELÇİKA	7.729	1,3	7.631	1,4	-1,3
18	SUUDİ ARABİSTAN	6.606	1,1	7.515	1,4	13,8
19	KAZAKİSTAN	10.284	1,7	7.317	1,4	-28,8
20	ÇİN HALK CUMHURİYETİ	6.715	1,1	6.603	1,2	-1,7
21	İRAK	11.580	1,9	6.089	1,1	-47,4
22	BREZİLYA	3.078	0,5	4.940	0,9	60,5
23	İSVEÇ	4.258	0,7	4.822	0,9	13,2
24	AVUSTURYA	3.671	0,6	4.790	0,9	30,5
25	SURİYE	1.850	0,3	4.757	0,9	157,1
26	YUNANİSTAN	6.831	1,1	4.638	0,9	-32,1
27	BİRLEŞİK ARAP EMİRLİKLERİ	4.718	0,8	4.615	0,9	-2,2
28	ÜRDÜN	2.783	0,5	3.897	0,7	40,0
29	GÜNEY KORE CUMHURİYETİ	2.943	0,5	3.758	0,7	27,7
30	MEKSİKA	3.921	0,7	3.073	0,6	-21,6
	İlk 30 Ülke Toplamı	534.146	88,8	478.371	88,8	-10,4
	Diğer Ülkeler	67.620	11,2	60.536	11,2	-10,5
	Genel Toplam	601.766	100	538.907	100	-10,4



**BİRLİĞİMİZ KAYITLARINA GÖRE 01 OCAK-30 NISAN 2026 DÖNEMİNDE
EN YÜKSEK KURU MEYVE İHRACAT KAYDI BULUNAN 5 ÜLKEYE
ÜRÜN GRUPLARI BAZINDA DAĞILIM (%)**

ÜRÜN GRUPLARI ÜLKE	ALMANYA	İTALYA	FRANSA	BİRLEŞİK DEVLETLER	KAZAKİSTAN
ANTEP FISTIĞI	36,40%	92,84%		13,02%	84,86%
BADEMLER	0,43%	1,17%	0,02%	0,11%	
CEVİZLER	0,12%		11,54%	0,03%	
ÇEKİRDEKSİZ KURU ÜZÜM	0,43%			0,01%	
DEĞİRMENCİLİK ÜRÜNLERİ	0,24%				0,39%
DİĞER KAVRULMUŞ MEYVELER	3,93%		0,54%	0,58%	0,18%
DİĞER MEYVE KURULARI	28,58%		4,75%	4,44%	
ELMA KURUSU	0,15%				
KAYISI VE ZERDALI ÇEKİRDEĞİ	0,57%	4,94%			
KURU İNCİR	12,20%	1,04%	25,46%	17,42%	10,59%
KURU KAYISI	13,97%		56,71%	63,16%	3,98%
LEBLEBİ	2,98%		0,99%	1,24%	
Toplam:	100,00%	100,00%	100,00%	100,00%	100,00%



**TÜRKİYE GENELİ 01 OCAK-30 NISAN 2026 DÖNEMİNDE
EN YÜKSEK KURU MEYVE İHRACAT KAYDI BULUNAN 5 ÜLKEYE
ÜRÜN GRUPLARI BAZINDA DAĞILIM (%)**

ÜRÜN GRUPLARI ÜLKE	ALMANYA	BİRLEŞİK KRALLIK	BİRLEŞİK DEVLETLER	FRANSA	İTALYA
ÇEKİRDEKSİZ KURU ÜZÜM	20,40%	75,95%	0,12%	27,31%	21,85%
KURU İNCİR	23,98%	7,37%	53,82%	37,67%	4,27%
KURU KAYISI	5,06%	6,60%	28,08%	28,38%	3,43%
DİĞER MEYVE KURULARI	17,96%	6,25%	11,68%	2,11%	2,64%
ANTEP FISTIĞI	9,51%	1,55%	2,38%	0,34%	39,20%
ÇAMFISTIĞI	5,11%		0,34%		21,24%
DİĞER KAVRULMUŞ MEYVELER	7,62%	1,51%	1,54%	1,65%	0,85%
ELMA KURUSU	7,63%	0,01%	0,08%	0,04%	
LEBLEBİ	1,53%	0,24%	0,59%	0,50%	1,63%
KAYISI VE ZERDALI ÇEKİRDEĞİ	0,14%		0,37%	0,02%	3,76%
BADEMLER	0,72%	0,20%	0,03%	0,08%	1,13%
CEVİZLER	0,14%	0,10%	0,01%	1,90%	
ERİK KURUSU	0,19%	0,22%	0,94%		
Toplam:	100,00%	100,00%	100,00%	100,00%	100,00%



GAİB 01 OCAK-30 NISAN 2026 DÖNEMİNDE ÜRÜN GRUPLARI BAZINDA İHRACATIN İLK 5 ÜLKEYE DAĞILIMI (%)

ANTEP FISTIĞI

	İTALYA	ALMANYA	KAZAKİSTAN	POLONYA	HOLLANDA	İLK 5 ÜLKE Toplam:	Diğer Ülkeler	TOPLAM
	36,45	18,94	12,16	5,85	4,07	77,47	22,53	100

KURU KAYISI

	FRANSA	BİRLEŞİK DEVLETLER	BREZİLYA	ALMANYA	İSPANYA	İLK 5 ÜLKE Toplam:	Diğer Ülkeler	TOPLAM
	13,7	12,86	9,89	8,8	4,94	50,19	49,81	100

KURU İNCİR

	ALMANYA	FRANSA	ÇİN HALK CUMHURİYETİ	BİRLEŞİK DEVLETLER	POLONYA	İLK 5 ÜLKE Toplam:	Diğer Ülkeler	TOPLAM
	19,03	15,22	10,81	8,78	5,74	59,57	40,43	100

DİĞER MEYVE KURULARI

	ALMANYA	İSVİÇRE	BİRLEŞİK KRALLIK	IRAK	AVUSTURYA	İLK 5 ÜLKE Toplam:	Diğer Ülkeler	TOPLAM
	48,44	17,75	6,87	5,12	4,02	82,19	17,81	100

CEVİZLER

	ROMANYA	FRANSA	BİRLEŞİK ARAP EMİRLİKLERİ	POLONYA	YUNANİSTAN	İLK 5 ÜLKE Toplam:	Diğer Ülkeler	TOPLAM
	45,49	19,68	16,99	9,21	5,25	96,61	3,39	100

DİĞER KAVRULMUŞ MEYVELER

	ALMANYA	IRAK	HOLLANDA	İSVİÇRE	LİBYA	İLK 5 ÜLKE Toplam:	Diğer Ülkeler	TOPLAM
	39,48	12,65	8,88	5,91	5,52	72,43	27,57	100

LEBLEBİ

	ALMANYA	BİRLEŞİK DEVLETLER	FRANSA	İSVİÇRE	BİRLEŞİK KRALLIK	İLK 5 ÜLKE Toplam:	Diğer Ülkeler	TOPLAM
	56,84	7,63	7,26	5,13	4,19	81,05	18,95	100

KAYISI VE ZERDALI ÇEKİRDEĞİ

	İTALYA	ALMANYA	RUSYA FEDERASYONU	BOSNA-HERSEK	KARADAĞ	İLK 5 ÜLKE Toplam:	Diğer Ülkeler	TOPLAM
	81,88	12,45	3,19	1,87	0,62	100	0	100

BADEMLER

	İTALYA	ALMANYA	İSVİÇRE	BİRLEŞİK DEVLETLER	AVUSTURYA	İLK 5 ÜLKE Toplam:	Diğer Ülkeler	TOPLAM
	57,91	28,36	3,56	2,4	2,22	94,45	5,55	100

DEĞİRMENCİLİK ÜRÜNLERİ

	IRAK	ALMANYA	GÜNEY KORE CUMHURİYE	KAZAKİSTAN	KATAR	İLK 5 ÜLKE Toplam:	Diğer Ülkeler	TOPLAM
	40,95	25,37	17,82	11,28	2,25	97,67	2,33	100

ERİK KURUSU

	BİRLEŞİK KRALLIK	KANADA	İLK 5 ÜLKE Toplam:	Diğer Ülkeler	TOPLAM
	99,75	0,25	100	0	100

ÇEKİRDEKSİZ KURU ÜZÜM

	ALMANYA	BOSNA-HERSEK	BİRLEŞİK ARAP EMİRLİKLERİ	SUUDİ ARABİSTAN	İSVİÇRE	İLK 5 ÜLKE Toplam:	Diğer Ülkeler	TOPLAM
	71,63	12,5	4,97	3,66	2,78	95,54	4,46	100

ELMA KURUSU

	ALMANYA	IRAK	İLK 5 ÜLKE Toplam:	Diğer Ülkeler	TOPLAM
	97,72	2,28	100	0	100

ÇAMFISTIĞI

	İSVİÇRE	İLK 5 ÜLKE Toplam:	Diğer Ülkeler	TOPLAM
	100	100	0	100

TÜRKİYE GENELİ 01 OCAK-30 NISAN 2026 DÖNEMİNDE ÜRÜN GRUPLARI BAZINDA İHRACATIN İLK 5 ÜLKEYE DAĞILIMI (%)

ÇEKİRDEKSİZ KURU ÜZÜM

	BİRLEŞİK KRALLIK	HOLLANDA	ALMANYA	FRANSA	İSPANYA	İLK 5 ÜLKE Toplam:	Diğer Ülkeler	TOPLAM
	31,77	10,78	10,01	7,63	4,85	65,05	34,95	100

KURU İNCİR

	BİRLEŞİK DEVLETLER	ALMANYA	FRANSA	KANADA	ÇİN HALK CUMHURİYETİ	İLK 5 ÜLKE Toplam:	Diğer Ülkeler	TOPLAM
	21,74	14,23	12,72	4,94	4,77	58,39	41,61	100

KURU KAYISI

	BİRLEŞİK DEVLETLER	FRANSA	EGE SERBEST BÖLGE	BİRLEŞİK KRALLIK	RUSYA FEDERASYONU	İLK 5 ÜLKE Toplam:	Diğer Ülkeler	TOPLAM
	15,61	13,19	11,35	4,59	4,49	49,23	50,77	100

ANTEP FISTIĞI

	İTALYA	ALMANYA	KAZAKİSTAN	POLONYA	TACİKİSTAN	İLK 5 ÜLKE Toplam:	Diğer Ülkeler	TOPLAM
	28,26	15,77	11,54	9,72	3,18	68,47	31,53	100

DİĞER MEYVE KURULARI

	ALMANYA	BİRLEŞİK DEVLETLER	BİRLEŞİK KRALLIK	İRAK	AVUSTURYA	İLK 5 ÜLKE Toplam:	Diğer Ülkeler	TOPLAM
	32,9	14,57	9,75	8,52	6,35	72,09	27,91	100

BADEMLER

	LİBYA	RUSYA FEDERASYONU	CEZAYİR	SUUDİ ARABİSTAN	SURİYE	İLK 5 ÜLKE Toplam:	Diğer Ülkeler	TOPLAM
	23,47	16,59	13,87	11,63	8,82	74,37	25,63	100

DİĞER KAVRULMUŞ MEYVELER

	ALMANYA	POLONYA	HOLLANDA	BELÇİKA	BİRLEŞİK KRALLIK	İLK 5 ÜLKE Toplam:	Diğer Ülkeler	TOPLAM
	24,88	9,87	9,49	5,33	4,22	53,79	46,21	100

ÇAMFISTIĞI

	İTALYA	ALMANYA	İSPANYA	PORTEKİZ	BİRLEŞİK DEVLETLER	İLK 5 ÜLKE Toplam:	Diğer Ülkeler	TOPLAM
	54,92	30,39	8,36	4,39	1,39	99,46	0,54	100

CEVİZLER

	ROMANYA	CEZAYİR	SUUDİ ARABİSTAN	SURİYE	FRANSA	İLK 5 ÜLKE Toplam:	Diğer Ülkeler	TOPLAM
	16,77	16,57	7,96	7,28	7,27	55,86	44,14	100

LEBLEBİ

	BULGARİSTAN	ALMANYA	YUNANİSTAN	İSPANYA	ÜRDÜN	İLK 5 ÜLKE Toplam:	Diğer Ülkeler	TOPLAM
	12,98	12,53	11,35	8,8	7,96	53,62	46,38	100

ELMA KURUSU

	ALMANYA	POLONYA	HIRVATİSTAN	İSPANYA	RUSYA FEDERASYONU	İLK 5 ÜLKE Toplam:	Diğer Ülkeler	TOPLAM
	87,2	2,37	2,25	2,04	1,97	95,81	4,19	100

KAYISI VE ZERDALI ÇEKİRDEĞİ

	İTALYA	İSVEÇ	BİRLEŞİK DEVLETLER	ALMANYA	HİNDİSTAN	İLK 5 ÜLKE Toplam:	Diğer Ülkeler	TOPLAM
	49,99	24,25	7,79	4,22	3,64	89,88	10,12	100

ERİK KURUSU

	BİRLEŞİK DEVLETLER	ALMANYA	BİRLEŞİK KRALLIK	JAPONYA	HOLLANDA	İLK 5 ÜLKE Toplam:	Diğer Ülkeler	TOPLAM
	40,89	12,32	11,79	5,14	3,99	74,13	25,87	100



2025-2026 YILLARI **01 OCAK-30 NISAN** DÖNEMİ KURU MEYVE VE MAMULLERİ SEKTÖRÜ KAYDI İHRACAT DEĞERLERİNİN İHRACATÇI BİRLİKLERİNE DAĞILIMI (x1.000 FOB USD)

BİRLİKLER	01-30 NISAN										01 OCAK-30 NISAN									
	2025			PAY 2025 %	2026			PAY 2026 %	DEĞ.%		2025			PAY 2025 %	2026			PAY 2026 %	DEĞ.%	
	MİKTAR KG	DEĞER USD	BİRİM FİYAT		MİKTAR KG	DEĞER USD	BİRİM FİYAT		DEĞER	BİRİM FİYAT	MİKTAR KG	DEĞER USD	BİRİM FİYAT		MİKTAR KG	DEĞER USD	BİRİM FİYAT		DEĞER	BİRİM FİYAT
EİB	18.814	81.860	4,35	61,5	18.443	78.740	4,27	58,4	-3,8	-1,9	79.425	354.704	4,47	58,9	71.253	327.316	4,59	60,7	-7,7	2,9
GAİB	2.857	23.813	8,33	17,9	2.469	23.090	9,35	17,1	-3,0	12,2	18.530	122.251	6,60	20,3	10.090	92.439	9,16	17,2	-24,4	38,9
İİB	2.127	14.109	6,63	10,6	1.985	15.746	7,93	11,7	11,6	19,6	9.711	69.242	7,13	11,5	7.921	61.941	7,82	11,5	-10,5	9,7
DİĞER BİRLİKLER	3.824	13.251	3,47	10,0	4.031	17.205	4,27	12,8	29,8	23,2	15.479	55.569	3,59	9,2	13.507	57.212	4,24	10,6	3,0	18,0
TOPLAM	27.622	133.033	4,82	100	26.929	134.781	5,01	100	1,3	3,9	123.145	601.766	4,89	100	102.771	538.907	5,24	100	-10,4	7,3



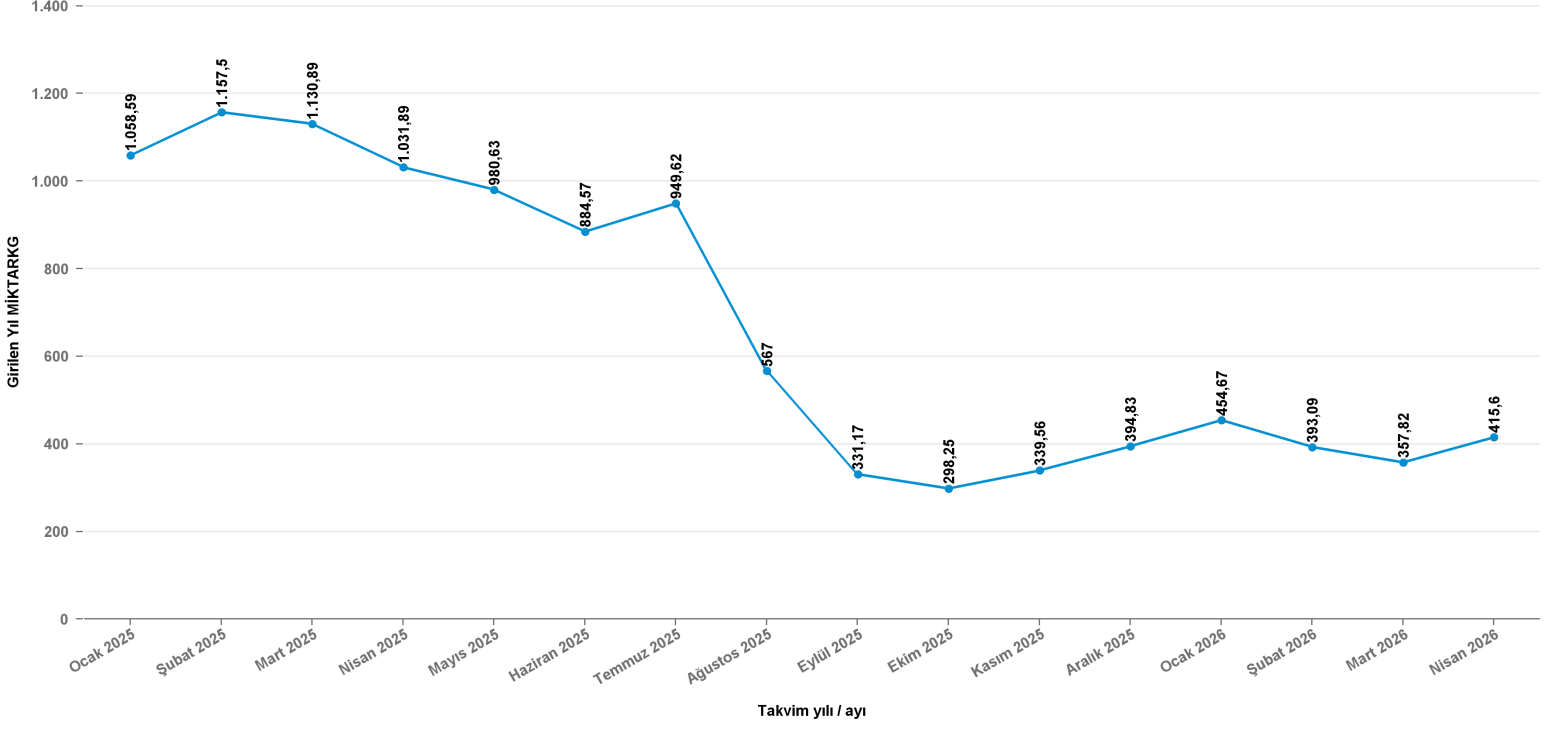
GAİB ANTEP FISTIĞI İHRACATI 01 AĞUSTOS - 30 NISAN DÖNEMİ

DÖNEM	NET KG	FOB USD	DEĞ(%) NET KG	DEĞ(%) FOB USD
01 AĞUSTOS 2023 30 NISAN 2024	7.207.028,5	109.832.451,46	-66,4	-48,0
01 AĞUSTOS 2024 30 NISAN 2025	9.300.697,81	140.345.304,41	29,1	27,8
01 AĞUSTOS 2025 30 NISAN 2026	2.667.802,57	68.050.628,13	-71,3	-51,5

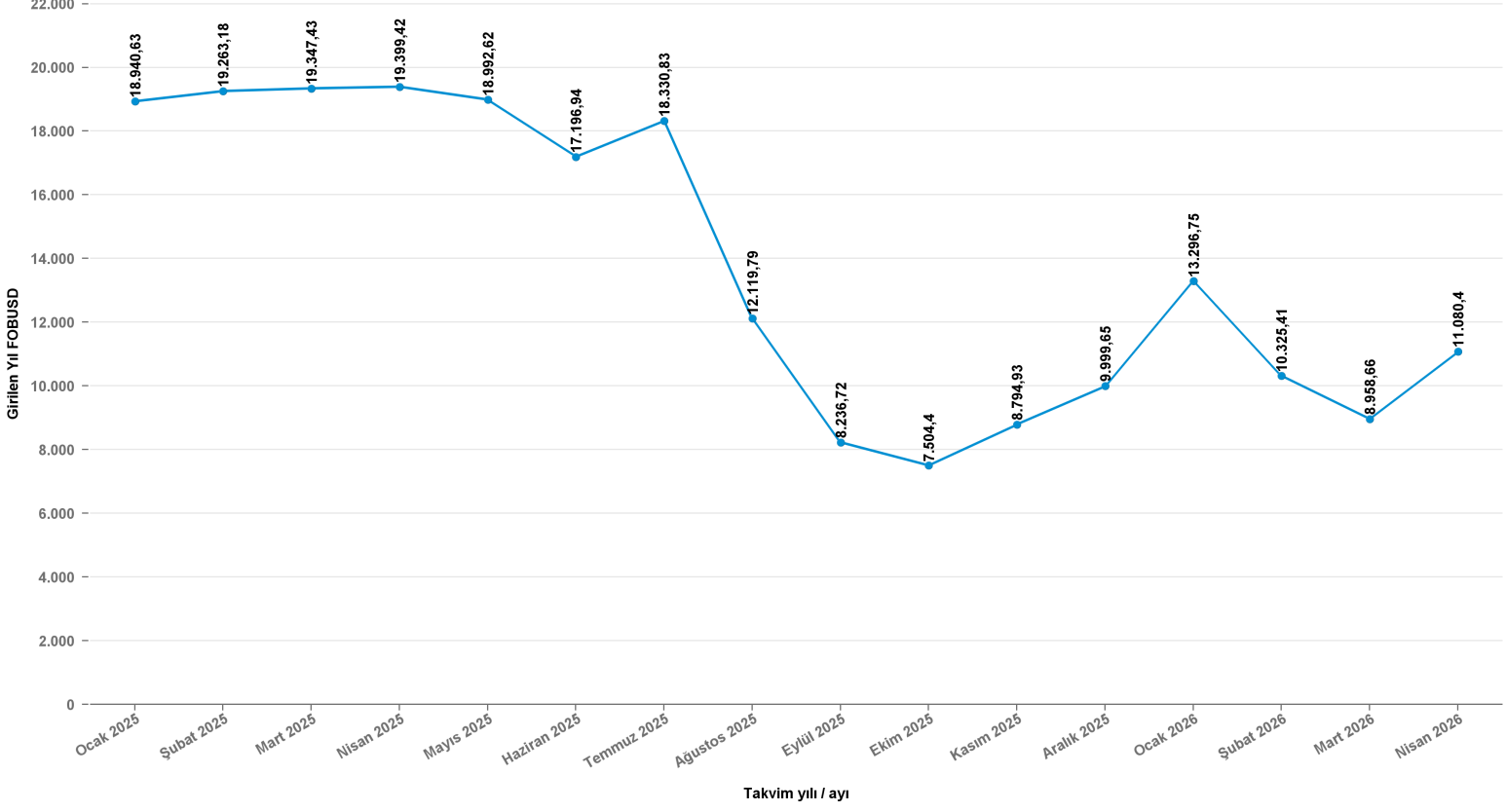
TÜRKİYE GENELİ ANTEP FISTIĞI İHRACATI 01 AĞUSTOS - 30 NISAN DÖNEMİ

DÖNEM	NET KG	FOB USD	DEĞ(%) NET KG	DEĞ(%) FOB USD
01 AĞUSTOS 2023 30 NISAN 2024	10.895.833,91	163.548.245	-66,4	-49,5
01 AĞUSTOS 2024 30 NISAN 2025	13.492.513,87	201.281.472,47	23,8	23,1
01 AĞUSTOS 2025 30 NISAN 2026	3.551.985,63	90.316.702,55	-73,7	-55,1

TÜRKİYE GENELİ ANTEP FISTIĞI TON



TÜRKİYE GENELİ ANTEP FISTIĞI FOBUSD(xBin)





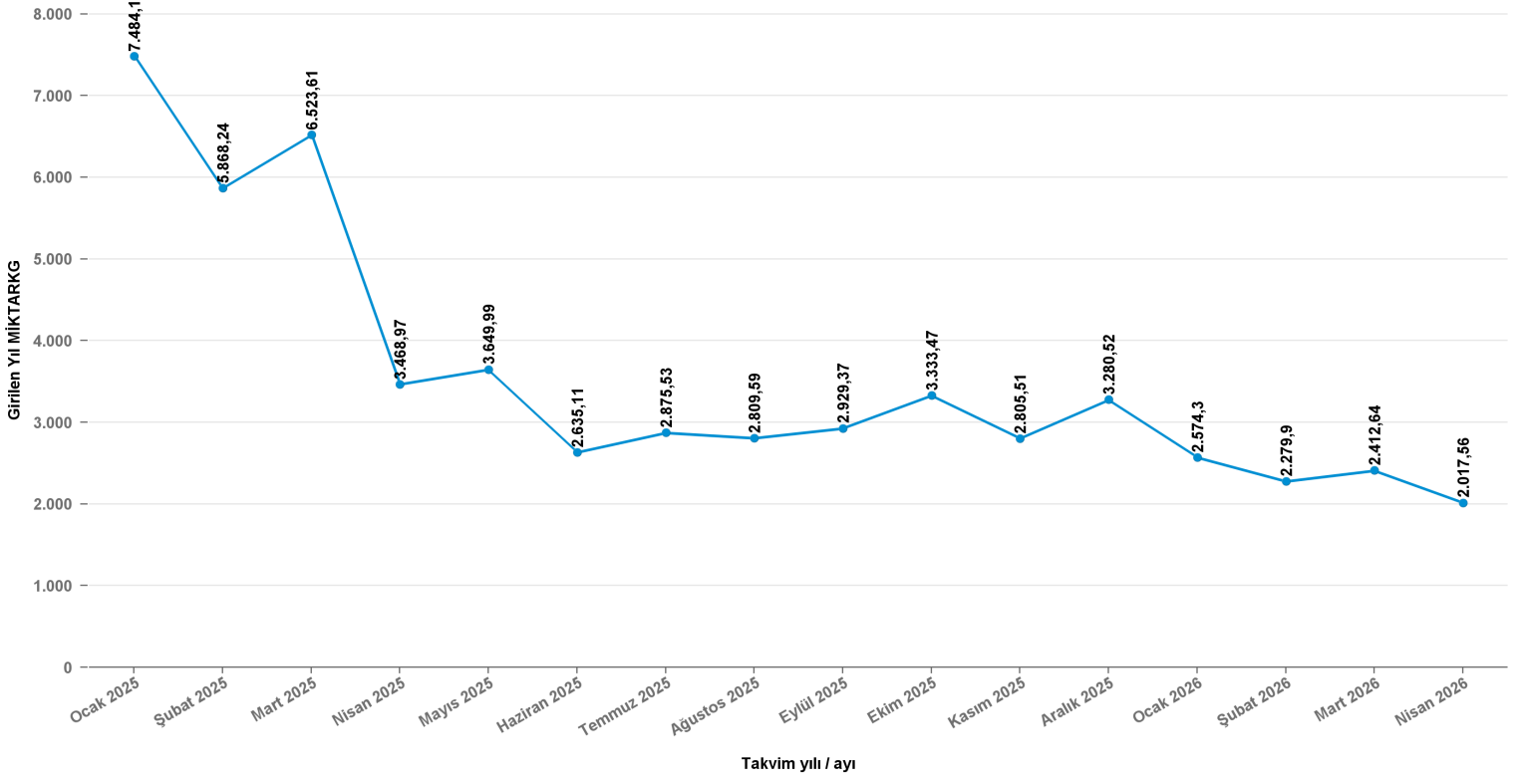
GAIB KURU KAYISI İHRACATI 01 AĞUSTOS - 30 NISAN DÖNEMİ

DÖNEM	NET KG	FOB USD	DEĞ(%) NET KG	DEĞ(%) FOB USD
01 AĞUSTOS 2023 30 NISAN 2024	19.429.931,65	105.172.335,88	-78,8	-71,1
01 AĞUSTOS 2024 30 NISAN 2025	25.708.608,22	116.507.970,1	32,3	10,8
01 AĞUSTOS 2025 30 NISAN 2026	8.479.221	72.394.728,31	-67,0	-37,9

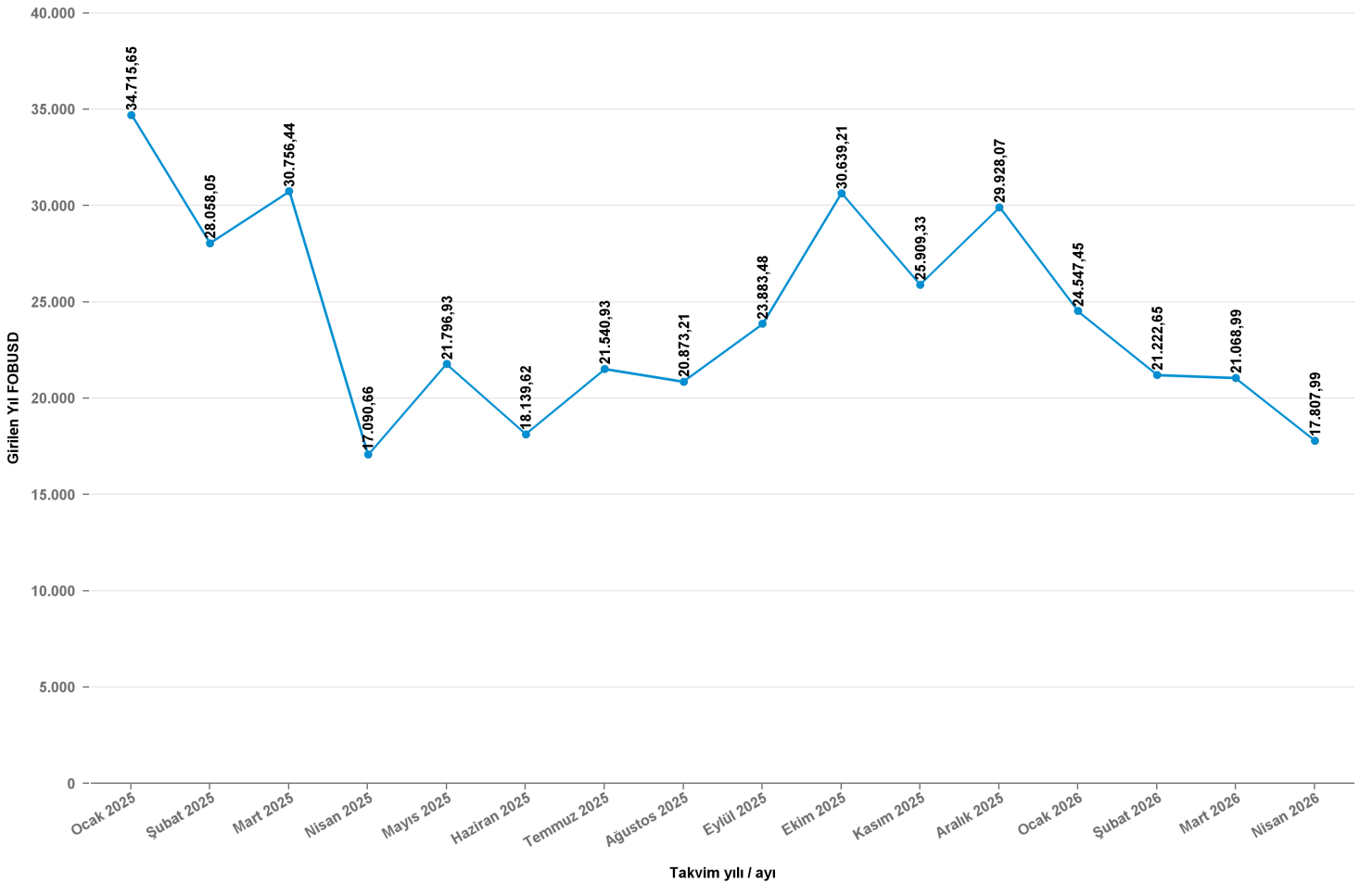
TÜRKİYE GENELİ KURU KAYISI İHRACATI 01 AĞUSTOS - 30 NISAN DÖNEMİ

DÖNEM	NET KG	FOB USD	DEĞ(%) NET KG	DEĞ(%) FOB USD
01 AĞUSTOS 2023 30 NISAN 2024	55.444.476,31	332.013.095,9	-76,5	-67,7
01 AĞUSTOS 2024 30 NISAN 2025	65.535.945,08	315.449.893,75	18,2	-5,0
01 AĞUSTOS 2025 30 NISAN 2026	24.886.013,32	219.848.079,43	-62,0	-30,3

TÜRKİYE GENELİ KURU KAYISI TON



TÜRKİYE GENELİ KURU KAYISI FOBUSD(xBin)





BİRLİKLERİMİZ İHRACAT KAYIT RAKAMLARI (x1.000)

	01-30 NISAN						01 OCAK-30 NISAN					
	2025		2026		DEĞ.%		2025		2026		DEĞ.%	
	NET KG	FOB USD	NET KG	FOB USD	NET KG	FOB USD	NET KG	FOB USD	NET KG	FOB USD	NET KG	FOB USD
TEKSTİL	249.381	267.121	365.747	328.310	46,7	22,9	930.261	1.061.921	1.038.662	1.099.886	11,7	3,6
<i>Tekstil</i>	63.368	157.272	76.604	194.365	20,9	23,6	261.182	642.000	263.249	641.924	0,8	0,0
<i>Kimya</i>	48.728	82.647	55.463	100.098	13,8	21,1	183.283	302.966	188.982	323.504	3,1	6,8
<i>Konfeksiyon</i>	2.301	13.039	2.389	12.326	3,8	-5,5	10.799	62.763	9.389	62.144	-13,1	-1,0
<i>Çimento</i>	133.850	9.172	229.974	16.333	71,8	78,1	469.217	32.197	570.913	46.760	21,7	45,2
<i>Makine</i>	1.133	4.991	1.317	5.189	16,2	4,0	5.779	21.996	6.129	25.554	6,1	16,2
HUBUBAT	316.384	275.176	417.100	348.064	31,8	26,5	1.475.592	1.172.582	1.494.238	1.217.827	1,3	3,9
HALI	41.134	126.704	51.835	161.598	26,0	27,5	193.685	601.549	192.244	591.220	-0,7	-1,7
KURU MEYVE	2.744	23.490	2.417	22.975	-11,9	-2,2	17.950	120.633	9.784	91.661	-45,5	-24,0
DİĞER İHRACAT	180.920	203.724	220.882	261.749	22,1	28,5	753.292	873.292	824.346	906.272	9,4	3,8
GAİB TOPLAMI	790.562	896.216	1.057.981	1.122.696	33,8	25,3	3.370.780	3.829.977	3.559.272	3.906.866	5,6	2,0

GAZİANTEP	529.815	771.571	719.463	967.492	35,8	25,4	2.349.953	3.243.315	2.448.393	3.371.280	4,2	3,9
-----------	---------	---------	---------	---------	------	------	-----------	-----------	-----------	-----------	-----	-----